


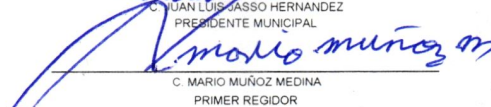
MUNICIPIO DE ASIENTOS
Estado de Actividades
Del 1 de Enero al 30 de Junio de 2020 y 2019
(Pesos)

| Concepto | 2020 | 2019 |
|---|--------------------|-------------------|
| INGRESOS Y OTROS BENEFICIOS | | |
| Ingresos de la Gestión | 11,289,867 | 7,383,411 |
| Impuestos | 5,810,991 | 2,925,923 |
| Cuotas y Aportaciones de Seguridad Social | 0 | 0 |
| Contribuciones de Mejoras | 0 | 0 |
| Derechos | 4,456,630 | 4,043,797 |
| Productos | 0 | 11,000 |
| Aprovechamientos | 1,022,246 | 402,691 |
| Ingresos por Venta de Bienes y Prestación de Servicios | 0 | 0 |
| Participaciones, Aportaciones, Convenios, Incentivos Derivados de la Colaboración Fiscal, Fondos Distintos de Aportaciones, Transferencias, Asignaciones, Subsidios y Subvenciones, y Pensiones y Jubilaciones | 89,255,379 | 86,769,690 |
| Participaciones, Aportaciones, Convenios, Incentivos Derivados de la Colaboración Fiscal, Fondos Distintos de Aportaciones | 89,255,379 | 86,769,690 |
| Transferencias, Asignaciones, Subsidios y Subvenciones, y Pensiones y Jubilaciones | 0 | 0 |
| Otros Ingresos y Beneficios | 222,602 | 182,825 |
| Ingresos Financieros | 23,877 | 20,759 |
| Incremento por Variación de Inventarios | 0 | 0 |
| Disminución del Exceso de Estimaciones por Pérdida o Deterioro u Obsolescencia | 0 | 0 |
| Disminución del Exceso de Provisiones | 0 | 0 |
| Otros Ingresos y Beneficios Varios | 198,725 | 162,067 |
| Total de Ingresos y Otros Beneficios | 100,767,848 | 94,335,926 |
| GASTOS Y OTRAS PÉRDIDAS | | |
| Gastos de Funcionamiento | 53,046,231 | 54,511,412 |
| Servicios Personales | 32,059,680 | 33,285,449 |
| Materiales y Suministros | 6,674,753 | 6,932,853 |
| Servicios Generales | 14,311,799 | 14,293,109 |
| Transferencias, Asignaciones, Subsidios y Otras Ayudas | 7,776,405 | 6,287,164 |
| Transferencias Internas y Asignaciones al Sector Público | 0 | 0 |
| Transferencias al Resto del Sector Público | 0 | 0 |
| Subsidios y Subvenciones | 7,237,375 | 5,449,395 |
| Ayudas Sociales | 539,031 | 837,769 |
| Pensiones y Jubilaciones | 0 | 0 |
| Transferencias a Fideicomisos, Mandatos y Contratos Análogos | 0 | 0 |
| Transferencias a la Seguridad Social | 0 | 0 |
| Donativos | 0 | 0 |
| Transferencias al Exterior | 0 | 0 |
| Participaciones y Aportaciones | 0 | 0 |
| Participaciones | 0 | 0 |
| Aportaciones | 0 | 0 |
| Convenios | 0 | 0 |
| Intereses, Comisiones y Otros Gastos de la Deuda Pública | 0 | 0 |
| Intereses de la Deuda Pública | 0 | 0 |
| Comisiones de la Deuda Pública | 0 | 0 |
| Gastos de la Deuda Pública | 0 | 0 |
| Costo por Coberturas | 0 | 0 |
| Apoyos Financieros | 0 | 0 |
| Otros Gastos y Pérdidas Extraordinarias | 0 | 0 |
| Estimaciones, Depreciaciones, Deterioros, Obsolescencia y Provisiones | 0 | 0 |
| Disminución de Inventarios | 0 | 0 |
| Aumento por Insuficiencia de Estimaciones por Pérdida o Deterioro y Aumento por Insuficiencia de Provisiones | 0 | 0 |
| Otros Gastos | 0 | 0 |
| Inversión Pública | 0 | 0 |
| Inversión Pública no Capitalizable | 0 | 0 |
| Total de Gastos y Otras Pérdidas | 60,822,637 | 60,798,575 |
| Resultados del Ejercicio (Ahorro/Desahorro) | 39,945,211 | 33,537,350 |


Bajo protesta de decir verdad declaramos que los Estados Financieros y sus Notas son razonablemente correctos y responsabilidad del emisor.



JUAN LUIS TASSO HERNANDEZ
PRESIDENTE MUNICIPAL



C. MARIO MUÑOZ MEDINA
PRIMER REGIDOR



ING. CRISTHINA ALBERTO CRUZ SILVA
TESORERO MUNICIPAL