



Usu: Supervisor
Rep: rptEstadoPresupuestoEgresos_CL2

MUNICIPIO DE ASIENTOS
ESTADO DE AGUASCALIENTES
Estado Analítico del Ejercicio del Presupuesto de Egresos
Clasificación Económica (por Tipo de Gasto)
| Del 01/ene./2020 Al 31/dic./2020

Fecha y hora de Impresión: 25/ene./2021
11:13 a. m.

Concepto	Egresos					Subejercicio 6 = (3 - 4)
	Aprobado	Ampliaciones / (Reducciones)	Modificado	Devengado	Pagado	
	1	2	3=(1+2)	4	5	
Gasto Corriente	\$115,241,971.74	\$23,168,336.66	\$138,410,308.40	\$135,103,489.68	\$134,162,037.97	\$3,306,818.72
Gasto de Capital	\$48,739,418.92	\$33,984,076.37	\$82,723,495.29	\$80,303,115.84	\$80,188,085.51	\$2,420,379.45
Amortización de la deuda y disminución de pasivos	\$8,399,109.34	-\$1,133,969.88	\$7,265,139.46	\$7,265,139.46	\$7,265,139.46	\$0.00
Pensiones y Jubilaciones	\$0.00	\$0.00	\$0.00	\$0.00	\$0.00	\$0.00
Participaciones	\$0.00	\$0.00	\$0.00	\$0.00	\$0.00	\$0.00
Total del Gasto	\$172,380,500.00	\$56,018,443.15	\$228,398,943.15	\$222,671,744.98	\$221,615,262.94	\$5,727,198.17

C. JUAN LUIS JASSO HERNANDEZ

PRESIDENTE MUNICIPAL

C. MARIO MUÑOZ MEDINA

PRIMER REGIDOR

ING. CRISTHIAN ALBERTO CRUZ SILVA

TESORERO MUNICIPAL



Usu: Supervisor
Rep: rptEstadoPresupuestoEgresos_FND

MUNICIPIO DE ASIENTOS
ESTADO DE AGUASCALIENTES
Estado Analítico del Ejercicio del Presupuesto de Egresos
Clasificación Funcional (Finalidad y Función)
| Del 01/ene./2020 Al 31/dic./2020

Fecha y hora de Impresión | 25/ene./2021 | 11:13 a. m.

Concepto	Egresos					Subejercicio 6 = (3 - 4)
	Aprobado	Ampliaciones / (Reducciones)	Modificado	Devengado	Pagado	
	1	2	3=(1+2)	4	5	
GOBIERNO	\$106,965,374.86	\$11,825,216.73	\$118,790,591.59	\$114,605,596.70	\$113,884,247.10	\$4,184,994.89
LEGISLACIÓN	\$0.00	\$0.00	\$0.00	\$0.00	\$0.00	\$0.00
JUSTICIA	\$0.00	\$0.00	\$0.00	\$0.00	\$0.00	\$0.00
COORDINACIÓN DE LA POLÍTICA DE GOBIERNO	\$0.00	\$0.00	\$0.00	\$0.00	\$0.00	\$0.00
RELACIONES EXTERIORES	\$0.00	\$0.00	\$0.00	\$0.00	\$0.00	\$0.00
ASUNTOS FINANCIEROS Y HACENDARIOS	\$74,428,374.86	\$11,752,382.55	\$86,180,757.41	\$81,995,762.52	\$81,274,412.92	\$4,184,994.89
SEGURIDAD NACIONAL	\$0.00	\$0.00	\$0.00	\$0.00	\$0.00	\$0.00
ASUNTOS DE ORDEN PÚBLICO Y DE SEGURIDAD INTERIOR	\$32,537,000.00	\$72,834.18	\$32,609,834.18	\$32,609,834.18	\$32,609,834.18	\$0.00
OTROS SERVICIOS GENERALES	\$0.00	\$0.00	\$0.00	\$0.00	\$0.00	\$0.00
DESARROLLO SOCIAL	\$65,415,125.14	\$44,193,226.42	\$109,608,351.56	\$108,066,148.28	\$107,731,015.84	\$1,542,203.28
PROTECCIÓN AMBIENTAL	\$0.00	\$0.00	\$0.00	\$0.00	\$0.00	\$0.00
VIVIENDA Y SERVICIOS A LA COMUNIDAD	\$65,415,125.14	\$44,193,226.42	\$109,608,351.56	\$108,066,148.28	\$107,731,015.84	\$1,542,203.28
SALUD	\$0.00	\$0.00	\$0.00	\$0.00	\$0.00	\$0.00
RECREACIÓN, CULTURA Y OTRAS MANIFESTACIONES SOCIALES	\$0.00	\$0.00	\$0.00	\$0.00	\$0.00	\$0.00
EDUCACIÓN	\$0.00	\$0.00	\$0.00	\$0.00	\$0.00	\$0.00
PROTECCIÓN SOCIAL	\$0.00	\$0.00	\$0.00	\$0.00	\$0.00	\$0.00
OTROS ASUNTOS SOCIALES	\$0.00	\$0.00	\$0.00	\$0.00	\$0.00	\$0.00
DESARROLLO ECONÓMICO	\$0.00	\$0.00	\$0.00	\$0.00	\$0.00	\$0.00
ASUNTOS ECONÓMICOS, COMERCIALES Y LABORALES EN GENERAL	\$0.00	\$0.00	\$0.00	\$0.00	\$0.00	\$0.00
AGROPECUARIA, SILVICULTURA, PESCA Y CAZA	\$0.00	\$0.00	\$0.00	\$0.00	\$0.00	\$0.00
COMBUSTIBLES Y ENERGÍA	\$0.00	\$0.00	\$0.00	\$0.00	\$0.00	\$0.00


C. JUAN LUIS JASSO HERNANDEZ
PRESIDENTE MUNICIPAL

ING. CRISTHIAN ALBERTO CRUZ SILVA
TESORERO MUNICIPAL

C. MARIO MUÑOZ MEDINA
PRIMER REGIDOR



Usu: Supervisor
Rep: rptEstadoPresupuestoEgresos_FN3

MUNICIPIO DE ASIENOS
ESTADO DE AGUASCALIENTES
Estado Analítico del Ejercicio del Presupuesto de Egresos
Clasificación Funcional (Finalidad y Función)
| Del 01/ene./2020 Al 31/dic./2020

Fecha y hora de Impresión | 25/ene./2021
11:13 a. m.

Concepto	Egresos						Subejercicio
	Aprobado	Ampliaciones / (Reducciones)	Modificado	Devengado	Pagado		
	1	2	3=(1+2)	4	5	6 = (3 - 4)	
MINERÍA, MANUFACTURAS Y CONSTRUCCIÓN	\$0.00	\$0.00	\$0.00	\$0.00	\$0.00	\$0.00	
TRANSPORTE	\$0.00	\$0.00	\$0.00	\$0.00	\$0.00	\$0.00	
COMUNICACIONES	\$0.00	\$0.00	\$0.00	\$0.00	\$0.00	\$0.00	
TURISMO	\$0.00	\$0.00	\$0.00	\$0.00	\$0.00	\$0.00	
CIENCIA, TECNOLOGÍA E INNOVACIÓN	\$0.00	\$0.00	\$0.00	\$0.00	\$0.00	\$0.00	
SERVICIOS INDUSTRIAS Y OTROS ASUNTOS ECONÓMICOS	\$0.00	\$0.00	\$0.00	\$0.00	\$0.00	\$0.00	
OTRAS NO CLASIFICADAS EN FUNCIONES ANTERIORES	\$0.00	\$0.00	\$0.00	\$0.00	\$0.00	\$0.00	
TRANSACCIONES DE LA DEUDA PÚBLICA / COSTO FINANCIERO DE LA DEUDA	\$0.00	\$0.00	\$0.00	\$0.00	\$0.00	\$0.00	
TRANSFERENCIAS, PARTICIPACIONES Y APORTACIONES ENTRE DIFERENTES NIVELES Y ÓRDENES DE GOBIERNO	\$0.00	\$0.00	\$0.00	\$0.00	\$0.00	\$0.00	
SANEAMIENTO DEL SISTEMA FINANCIERO	\$0.00	\$0.00	\$0.00	\$0.00	\$0.00	\$0.00	
ADEUDOS DE EJERCICIOS FISCALES ANTERIORES	\$0.00	\$0.00	\$0.00	\$0.00	\$0.00	\$0.00	
Total del Gasto	\$172,380,500.00	\$56,018,443.15	\$228,398,943.15	\$222,671,744.98	\$221,615,262.94	\$5,727,198.17	


C. JUAN LUIS JASSO HERNANDEZ
PRESIDENTE MUNICIPAL

ING. CRISTHIAN ALBERTO CRUZ SILVA
TESORERO MUNICIPAL

C. MARIO MUÑOZ MEDINA
PRIMER REGIDOR

Cuenta Pública 2010
 Municipio de AHOISTO
 Estado Analítico del Ejercicio del Presupuesto de Egresos
 Clasificación por Objeto del Gasto (Capítulo y Concepto)
 Del 1 de Enero al 31 de Diciembre de 2010

Concepto	Aprobado		Egresos		Pagado		Subejercicio
	1	2	3 (1+2)	4	5	6 (3+4)	
Servicios Personales	74,809,000	1,101,312	75,910,312	74,826,777	74,826,777	74,826,777	1,083,535
Remuneraciones al Personal de Carácter Permanente	39,510,000	507,691	40,017,691	39,336,757	39,336,757	39,336,757	680,934
Remuneraciones al Personal de Carácter Transitorio	11,286,000	0	11,934,345	0	0	0	0
Remuneraciones Adicionales y Especiales	3,070,000	0	4,075,756	4,075,756	4,075,756	4,075,756	99,351
Otras Prestaciones Sociales y Económicas	13,743,000	506,843	14,249,843	14,087,006	14,087,006	14,087,006	162,836
Pensiones	2,000,000	2,000,000	0	0	0	0	0
Pago de Estímulos a Servidores Públicos	5,200,000	432,678	5,632,678	5,452,265	5,452,265	5,452,265	180,413
Materiales y Suministros	14,221,900	294,565	14,516,465	14,398,823	14,398,823	13,976,896	116,742
Materiales de Administración, Emisión de Documentos y Artículos Oficiales	1,021,000	1,129,981	2,150,981	2,146,219	2,146,219	1,813,656	4,763
Alimentos y Utensilios	0	0	0	0	0	0	0
Materiales Píroms y Materiales de Producción y Comercialización	0	0	0	0	0	0	0
Materiales y Artículos de Construcción y de Reparación	900,000	82,058	982,058	890,498	890,498	890,498	91,562
Productos Químicos, Farmacéuticos y de Laboratorio	0	0	0	0	0	0	0
Combustibles, Lubricantes y Aditivos	11,180,000	-1,870,612	9,509,388	9,496,701	9,475,805	9,475,805	12,687
Vestuario, Blancos, Prendas de Protección y Artículos Deportivos	500,000	-259,936	240,064	240,764	240,764	240,764	0
Materiales y Suministros Para Seguridad	0	0	0	0	0	0	0
Herramientas, Refacciones y Accesorios Menores	620,000	1,012,373	1,632,373	1,624,643	1,558,165	1,558,165	7,730
Servicios Generales	20,343,500	8,438,735	28,782,235	27,832,939	27,438,424	27,438,424	949,396
Servicios Básicos	9,608,500	4,843,927	14,750,427	13,839,965	13,839,965	13,839,965	910,463
Servicios de Arrendamiento	1,520,000	197,200	1,677,200	1,676,340	1,676,340	1,676,340	860
Servicios Profesionales, Científicos, Técnicos y Otros Servicios	500,000	-7,134	492,866	492,653	492,653	492,653	213
Servicios Financieros, Bancarios y Comerciales	2,010,000	561,570	2,571,570	2,566,353	2,566,353	2,566,353	7,867
Servicios de Instalación, Reparación, Mantenimiento y Conservación	3,252,000	4,321,796	7,573,796	7,546,353	7,142,037	7,142,037	27,434
Servicios de Comunicación Social y Publicidad	0	5,000	5,000	4,408	4,408	4,408	592
Servicios de Traslado y Viáticos	55,000	-41,000	14,000	13,775	13,775	13,775	225
Servicios Oficiales	1,500,000	-326,100	1,173,898	1,172,255	1,172,255	1,172,255	1,643
Otros Servicios Generales	1,600,000	36,628	1,636,628	1,636,628	1,636,628	1,636,628	0
Transferencias, Asignaciones, Subsidios y Otras Ayudas	5,868,472	13,333,724	19,202,196	18,644,959	17,927,751	17,927,751	1,157,246
Transferencias Internas y Asignaciones al Sector Público	0	0	0	0	0	0	0
Transferencias al Resto del Sector Público	0	0	0	0	0	0	0
Subsidios y Subvenciones	4,868,472	12,790,577	17,660,049	16,520,122	16,402,923	16,402,923	1,144,926
Ayudas Sociales	1,000,000	537,148	1,537,148	1,524,828	1,524,828	1,524,828	12,320
Pensiones y Jubilaciones	0	0	0	0	0	0	0
Transferencias a Fideicomisos, Mandatos y Otros Análogos	0	0	0	0	0	0	0
Transferencias a la Seguridad Social	0	0	0	0	0	0	0
Donativos	0	0	0	0	0	0	0
Transferencias al Exterior	0	0	0	0	0	0	0
Bienes Muebles, Inmuebles e Intangibles	5,125,000	24,534	5,149,534	3,593,029	3,387,998	3,387,998	1,646,505
Mobiliario y Equipo de Administración	125,000	165,768	290,768	288,672	189,802	189,802	2,096
Mobiliario y Equipo Educativo y Recreativo	0	10,070	10,070	10,070	10,070	10,070	0
Equipo e Instrumental Médico y de Laboratorio	0	0	0	0	0	0	0
Vehículos y Equipo de Transporte	5,000,000	-1,400,306	3,593,692	1,950,000	1,950,000	1,950,000	1,643,692
Equipo de Defensa y Seguridad	0	0	0	0	0	0	0
Maquinaria, Otros Equipos y Herramientas	0	1,255,000	1,255,000	1,254,287	1,238,127	1,238,127	716
Activos Biológicos	0	0	0	0	0	0	0
Bienes Inmuebles	0	0	0	0	0	0	0
Activos Intangibles	0	0	0	0	0	0	0
Inversión Pública	43,614,419	33,959,543	77,573,962	76,800,087	76,800,087	76,800,087	773,875
Obra Pública en Bienes de Dominio Público	43,614,419	33,959,543	77,573,962	76,800,087	76,800,087	76,800,087	773,875
Obra Pública en Bienes Propios	0	0	0	0	0	0	0
Proyectos Productivos y Acciones de Fomento	0	0	0	0	0	0	0

Cuenta Pública 2020
MUNICIPIO DE ASENCOS
 Estado Analítico del Ejercicio del Presupuesto de Egresos
 Clasificado por Objeto del Gasto (Capital y Corriente)
 Del 1 de Enero al 31 de Diciembre de 2020

Concepto	Egresos					Subejercicio
	Aprobado	Ampliaciones (Reducciones)	Modificado	Devengado	Pagado	
	1	2	3 = (1 + 2)	4	5	6 = (3 + 4)
Inversiones Financieras y Otras Provisiones	0	0	0	0	0	0
Inversiones Para el Fomento de Actividades Productivas	0	0	0	0	0	0
Acciones y Participaciones de Capital	0	0	0	0	0	0
Compra de Títulos y Valores	0	0	0	0	0	0
Concesión de Préstamos	0	0	0	0	0	0
Inversiones en Fideicomisos, Mandatos y Otros Análogos	0	0	0	0	0	0
Otras Inversiones Financieras	0	0	0	0	0	0
Provisiones para Contingencias y Otras Erogaciones Especiales	0	0	0	0	0	0
Participaciones y Aportaciones	0	0	0	0	0	0
Participaciones	0	0	0	0	0	0
Aportaciones	0	0	0	0	0	0
Convenios	0	0	0	0	0	0
Deuda Pública	8,399,109	-1,523,970	7,265,139	7,265,139	7,265,139	0
Amortización de la Deuda Pública	8,399,109	-1,523,970	7,265,139	7,265,139	7,265,139	0
Intereses de la Deuda Pública	0	0	0	0	0	0
Comisiones de la Deuda Pública	0	0	0	0	0	0
Gastos de la Deuda Pública	0	0	0	0	0	0
Costo por Coberturas	0	0	0	0	0	0
Apoyos Financieros	0	0	0	0	0	0
Adeudos de Ejercicios Fiscales Anteriores (Atras)	0	0	0	0	0	0
Total del Gasto	172,380,500	56,018,443	228,398,943	222,621,745	221,615,263	5,777,198

C. JUAN LUIS JASO HERNANDEZ

PRESIDENTE MUNICIPAL

Mario Muñoz Medina

C. MARIO MUÑOZ MEDINA

PRIMER REGIDOR

ING. CRISTINA ALBERTO CRUZ SILVA

TESORERO MUNICIPAL

MUNICIPIO DE ASIENTOS		
Conciliación entre los Ingresos Presupuestarios y Contables		
Correspondiente del 1 de Enero al 31 de Diciembre de 2020		
(Cifras en pesos)		
1. Ingresos Presupuestarios		226,042,826
2. Más ingresos contables no presupuestarios		
2.1 Ingresos Financieros	0	
2.2 Incremento por Variación de Inventarios	0	
2.3 Disminución del exceso de estimaciones por pérdida o deterioro u obsolescencia	0	
2.4 Disminución del exceso de provisiones	0	
2.5 Otros ingresos y beneficios varios	0	
2.6 Otros ingresos contables no presupuestarios	0	
3. Menos ingresos presupuestarios no contables		16,000,000
3.1 Aprovechamientos Patrimoniales	0	
3.2 Ingresos derivados de financiamientos	16,000,000	
3.3 Otros ingresos presupuestarios no contables	0	
4. Ingresos Contables (4 = 1 + 2 - 3)		210,042,826



 C. JUAN LUIS JASSO HERNANDEZ
 PRESIDENTE MUNICIPAL


 C. MARIO MUÑOZ MEDINA
 PRIMER REGIDOR




 ING. CRISTHIAN ALBERTO CRUZ SILVA
 TESORERO MUNICIPAL

MUNICIPIO DE ASIENTOS		
Conciliación entre los Egresos Presupuestarios y los Gastos Contables		
Correspondiente del 1 de Enero al 31 de Diciembre de 2020		
1. Total de egresos presupuestarios		222,671,745
2. Menos egresos presupuestarios no contables		87,568,255
2.1 Materias Primas y Materiales de Producción y Comercialización	0	
2.2 Materiales y Suministros	0	
2.3 Mobiliario y Equipo de Administración	286,672	
2.4 Mobiliario y Equipo Educativo y Recreativo	10,070	
2.5 Equipo e Instrumental Médico y de Laboratorio	0	
2.6 Vehículos y Equipo de Transporte	1,950,000	
2.7 Equipo de Defensa y Seguridad	0	
2.8 Maquinaria, Otros Equipos y Herramientas	1,254,287	
2.9 Activos Biológicos	0	
2.10 Bienes Inmuebles	0	
2.11 Activos Intangibles	0	
2.12 Obra Pública en Bienes de Dominio Público	0	
2.13 Obra Pública en Bienes Propios	76,800,087	
2.14 Acciones y Participaciones de Capital	0	
2.15 Compra de Títulos y Valores	0	
2.16 Concesión de Préstamos	0	
2.17 Inversiones en Fideicomisos, Mandatos y Otros Análogos	0	
2.18 Provisiones para Contingencias y Otras Erogaciones Especiales	0	
2.19 Amortización de la Deuda Pública	7,265,139	
2.20 Adeudos de Ejercicios Fiscales Anteriores (ADEFAS)	0	
2.21 Otros Egresos Presupuestales No Contables	0	
3. Más Gastos Contables No Presupuestarios		0
3.1 Estimaciones, Depreciaciones, Deterioros, Obsolescencia y Amortizaciones	0	
3.2 Provisiones	0	
3.3 Disminución de inventarios	0	
3.4 Aumento por insuficiencia de estimaciones por pérdida o deterioro u obsolescencia	0	
3.5 Aumento por insuficiencia de provisiones	0	
3.6 Otros Gastos	0	
3.7 Otros Gastos Contables No Presupuestales	0	
4. Total de Gasto Contable		135,103,490


 C. JUAN LUIS JASSO HERNANDEZ
 PRESIDENTE MUNICIPAL


 C. MARIO MUÑOZ MEDINA
 PRIMER REGIDOR


 ING. CRISTHIAN ALBERTO CRUZ SILVA
 TESORERO MUNICIPAL

Cuenta Pública 2020
MUNICIPIO DE ASIENTOS
Endeudamiento Neto
Del 1 de Enero al 31 de Diciembre de 2020

Identificación de Crédito o Instrumento	Contratación/Colocación	Amortización	Endeudamiento Neto
	A	B	C = A - B
Créditos Bancarios			
			8,734,861
			0
			0
			0
			0
			0
			0
			0
			0
Total Créditos Bancarios	16,000,000	7,265,139	17,469,722
Otros Instrumentos de Deuda			
			0
			0
			0
			0
			0
			0
			0
			0
Total Otros Instrumentos de Deuda	0	0	0
TOTAL	16,000,000	7,265,139	17,469,722


 C. JUAN LUIS JASSO HERNANDEZ
 PRESIDENTE MUNICIPAL


 ING. CRISLIAN ALBERTO CRUZ SILVA
 TESORERO MUNICIPAL


 C. MARIO MUÑOZ MEDINA
 PRIMER REGIDOR

Cuanta Pública 2020
MUNICIPIO DE AGENTON
Estado Analítico de Ingresos
Del 1 de Enero al 31 de Diciembre de 2020

Fuente de Ingresos	Ingreso		Desvirtuado	Recaudado	Diferencia	
	Estimado	Ampliaciones y Reducciones				Modificado
	(1)	(2)	(3=1+2)	(4)	(5)	(6=5-4)
Impuestos						
Cuentas y Aportaciones de Seguridad Social	3,045,000	4,571,185	7,616,185	7,616,185	7,616,185	4,571,185
Contribuciones de Mejoras	0	0	0	0	0	0
Derechos	3,983,500	3,322,511	7,306,011	7,306,011	7,306,011	3,322,511
Productos	0	0	0	0	0	0
Aprovechamientos	175,000	1,009,096	1,184,096	1,184,096	1,184,096	1,009,096
Ingresos por Venta de Bienes, Prestación de Servicios y Otros Ingresos	0	1,437,556	1,437,556	1,219,564	1,219,564	1,219,564
Participaciones, Aportaciones, Convenios, Incentivos Derivados de la Colaboración Fiscal y Fondos Distintos de Aportaciones	149,177,000	45,668,095	194,845,095	192,716,970	192,716,970	43,539,970
Transferencias, Asignaciones, Subsidios y Subvenciones, y Pensiones y Jubilaciones	0	0	0	0	0	0
Ingresos Derivados de Financiamientos	16,000,000	0	16,000,000	16,000,000	16,000,000	0
Total	172,380,500	56,008,443	228,388,943	226,042,826	226,042,826	53,662,326
				Ingresos excedentes*		

Estado Analítico de Ingresos Por Fuente de Financiamiento	Ingreso		Desvirtuado	Recaudado	Diferencia	
	Estimado	Ampliaciones y Reducciones				Modificado
	(1)	(2)	(3=1+2)	(4)	(5)	(6=5-4)
Ingresos del Poder Ejecutivo Federal o Estatal y de los Municipios						
Impuestos						
Cuentas y Aportaciones de Seguridad Social	3,045,000	4,571,185	7,616,185	7,616,185	7,616,185	4,571,185
Contribuciones de Mejoras	0	0	0	0	0	0
Derechos	3,983,500	3,322,511	7,306,011	7,306,011	7,306,011	3,322,511
Productos	0	0	0	0	0	0
Aprovechamientos	175,000	1,009,096	1,184,096	1,184,096	1,184,096	1,009,096
Participaciones, Aportaciones, Convenios, Incentivos Derivados de la Colaboración Fiscal y Fondos Distintos de Aportaciones	149,177,000	45,668,095	194,845,095	192,716,970	192,716,970	43,539,970
Transferencias, Asignaciones, Subsidios y Subvenciones, y Pensiones y Jubilaciones	0	0	0	0	0	0
Ingresos de los Entes Públicos de los Poderes Legislativo y Judicial, de los Organismos Autónomos y del Sector Paraestatal o Paramunicipal, así como de las Empresas Productivas del Estado						
Cuentas y Aportaciones de Seguridad Social	0	0	0	0	0	0
Productos	0	0	0	0	0	0
Ingresos por Venta de Bienes, Prestación de Servicios y Otros Ingresos	0	1,437,556	1,437,556	1,219,564	1,219,564	1,219,564
Transferencias, Asignaciones, Subsidios y Subvenciones, y Pensiones y Jubilaciones	0	0	0	0	0	0
Ingresos derivados de financiamiento						
Ingresos Derivados de Financiamientos	16,000,000	0	16,000,000	16,000,000	16,000,000	0
Total	172,380,500	56,008,443	228,388,943	226,042,826	226,042,826	53,662,326
				Ingresos excedentes		

Los Ingresos por Fuente de Financiamiento pudieran no corresponder al tipo de Ente Público configurado. Se sugiere revisar:

- Que la clasificación administrativa en Configuración del Ente sea correcta.
- Que sus ingresos estén clasificados en los conceptos correctos y aplicables a su Ente Público. Se deberá corregir o reclasificar lo que se requiera.

Es necesario tomar en cuenta que el formato limita los ingresos que corresponden a los Poderes Legislativo, Judicial, Organismos Autónomos, Sector Paraestatal y Empresas productivas del Estado, por lo que el SAACG.NET mostrará completos los ingresos en el apartado donde sea posible, aun cuando no correspondan.


JUAN LUIS JASSO HERNANDEZ
 PRESIDENTE MUNICIPAL

C. MARIO MUÑOZ MEDINA
 PRIMER REGIDOR


ROBERTO CRUZ SILVA
 TESORERO MUNICIPAL

Cuenta Pública 2020
MUNICIPIO DE ASIENTOS
Estado Analítico de la Deuda y Otros Pasivos
Del 1 de Enero al 31 de Diciembre de 2020
(Pesos)

Denominación de las Deudas	Moneda de Contratación	Institución o País Acreditador	Saldo Inicial del Periodo	Saldo Final del Periodo
DEUDA PÚBLICA				
Corto Plazo				
Deuda Interna			0	-742,327
Instituciones de Crédito	Peso	México	0	-7,265,139
Títulos y Valores	Peso	México	0	6,522,813
Arrendamientos Financieros	Peso	México	0	0
Deuda Externa			0	0
Organismos Financieros Internacionales	Peso	México	0	0
Deuda Bilateral	Peso	México	0	0
Títulos y Valores	Peso	México	0	0
Arrendamientos Financieros	Peso	México	0	0
Subtotal a Corto Plazo			0	-742,327
Largo Plazo				
Deuda Interna			0	9,477,187
Instituciones de Crédito	Peso	México	0	0
Títulos y Valores	Peso	México	0	9,477,187
Arrendamientos Financieros	Peso	México	0	0
Deuda Externa			0	0
Organismos Financieros Internacionales	Peso	México	0	0
Deuda Bilateral	Peso	México	0	0
Títulos y Valores	Peso	México	0	0
Arrendamientos Financieros	Peso	México	0	0
Subtotal a Largo Plazo			0	9,477,187
Otros Pasivos	Peso	México	9,362,626	10,786,475
Total Deuda y Otros Pasivos			9,362,626	19,521,335

Bajo protesta de decir verdad declaramos que los Estados Financieros y sus Notas son razonablemente correctos y responsabilidad del emisor.


C. JUAN LUIS CASSO HERNANDEZ
PRESIDENTE MUNICIPAL

C. MARIO MUÑOZ MEDINA
PRIMER REGIDOR



ING. CRISTIAN ALBERTO CRUZ SILVA
TESORERO MUNICIPAL

Cuenta Pública 2020
MUNICIPIO DE ASIENTOS
Estado Analítico del Activo
Del 1 de Enero al 31 de Diciembre de 2020
(Pesos)

Concepto	Saldo Inicial 1	Cargos del Periodo 2	Abonos del Periodo 3	Saldo Final 4=(1+2-3)	Variación del Periodo (4-1)
ACTIVO					
Activo Circulante	10,421,437	476,139,443	471,323,131	15,237,750	4,816,312
Efectivo y Equivalentes	7,184,035	239,866,376	234,544,840	12,505,571	5,321,536
Derechos a Recibir Efectivo o Equivalentes	2,696,584	218,490,817	218,996,040	2,191,361	-505,224
Derechos a Recibir Bienes o Servicios	540,818	17,782,250	17,782,251	540,818	0
Inventarios	0	0	0	0	0
Almacenes	0	0	0	0	0
Estimación por Pérdida o Deterioro de Activos Circulantes	0	0	0	0	0
Otros Activos Circulantes	0	0	0	0	0
Activo No Circulante	213,413,399	124,625,414	179,687,410	158,351,404	-55,061,996
Inversiones Financieras a Largo Plazo	0	0	0	0	0
Derechos a Recibir Efectivo o Equivalentes a Largo Plazo	0	0	0	0	0
Bienes Inmuebles, Infraestructura y Construcciones en Proceso	203,536,519	121,122,385	179,687,410	144,971,495	-58,565,024
Bienes Muebles	9,876,880	3,503,029	0	13,379,909	3,503,029
Activos Intangibles	0	0	0	0	0
Depreciación, Deterioro y Amortización Acumulada de Bienes	0	0	0	0	0
Activos Diferidos	0	0	0	0	0
Estimación por Pérdida o Deterioro de Activos no Circulantes	0	0	0	0	0
Otros Activos no Circulantes	0	0	0	0	0
TOTAL DEL ACTIVO	223,834,837	600,764,857	651,010,540	173,589,153	-50,245,683

Bajo protesta de decir verdad declaramos que los Estados Financieros y sus Notas son razonablemente correctos y responsabilidad del emisor


C. JUAN LUIS JASSO HERNANDEZ
PRESIDENTE MUNICIPAL


C. MARIO MUÑOZ MEDINA
PRIMER REGIDOR


ING. CRISTHIAN ALBERTO CRUZ SILVA
TESORERO MUNICIPAL

Cuenta Pública 2009
 MUNICIPIO DE ASIENTOS
 Estado Analítico del Ejercicio del Presupuesto de Egresos
 Clasificación Administrativa
 Del 1 de Enero al 31 de Diciembre de 2009

Concepto	Egresos					Subejercicio k = (1 + 2 + 3 + 4 + 5)
	Aprobado 1	Ampliaciones/ (Reducciones) 2	Modificado 3 = (1 + 2)	Devenido 4	Pagado 5	
Sin Ramo/Dependencia						
AGUA Y SANEAMIENTO	\$172,380,500	\$56,018,443	\$228,398,943	\$222,671,745	\$221,615,263	\$5,727,198
MANTENIMIENTO GENERAL	\$10,201,600	\$3,601,763	\$14,003,363	\$13,004,371	\$13,391,485	\$30
CONTRALORIA	\$366,790	-\$43,559	\$323,234	\$306,745	\$306,745	\$16
COORDINACION MUNICIPAL	\$615,943	\$6,450	\$622,393	\$609,487	\$535,436	\$66,240
DELEGACION LOPEZ MATEOS	\$3,153,146	\$352,355	\$3,505,502	\$3,489,804	\$3,480,766	\$15,697
DELEGACION PILOTOS	\$1,063,825	\$63,096	\$1,126,921	\$1,015,516	\$1,015,516	\$111,504
DELEGACION VILLA JUAREZ	\$1,306,541	\$187,383	\$1,493,924	\$1,486,020	\$1,480,931	\$7,904
GESTORIA SOCIAL	\$4,312,747	\$1,027,571	\$5,340,318	\$5,271,593	\$5,259,082	\$68,725
INDICATURA	\$403,126	-\$304,685	\$98,441	\$98,437	\$98,437	\$0
DESARROLLO SOCIAL	\$1,759,848	-\$96,433	\$1,663,415	\$1,623,160	\$1,623,160	\$40,256
DIF MUNICIPAL	\$1,662,638	\$517,822	\$2,180,460	\$2,179,402	\$2,173,641	\$1,007
LIMPIA	\$3,159,700	\$32,696	\$3,192,396	\$3,125,328	\$3,068,945	\$67,066
MANTENIMIENTO Y ALUMBRADO PUBLICO	\$2,567,427	\$4,205,575	\$6,773,003	\$6,767,783	\$6,607,414	\$5,219
RECURSOS HUMANOS Y MATERIALES	\$821,545	\$982,145	\$1,803,690	\$1,692,145	\$1,689,785	\$111,544
PARKES Y JARDINES	\$2,451,019	\$753,987	\$3,205,006	\$2,201,122	\$3,066,705	\$3,885
PLANEACION Y OBRAS PUBLICAS (RO)	\$1,865,065	\$442,895	\$2,307,961	\$2,273,021	\$2,263,905	\$34,840
OBRAS PUBLICAS (FB)	\$2,775,175	\$841,305	\$3,616,480	\$3,543,943	\$3,452,999	\$72,537
PRESIDENCIA MUNICIPAL	\$43,597,000	\$756,673	\$44,353,673	\$44,353,673	\$44,353,673	\$0
RASTROS	\$2,679,534	\$373,670	\$3,053,203	\$2,917,657	\$2,916,767	\$136,146
SECRETARIA DEL AYUNTAMIENTO	\$896,098	\$70,357	\$966,455	\$938,885	\$938,480	\$17,570
SEGURIDAD PUBLICA Y TRANSITO (FV)	\$1,026,180	\$4,936	\$1,031,116	\$1,029,268	\$1,025,361	\$1,849
TESORERIA	\$32,537,000	\$72,834	\$32,609,834	\$32,609,834	\$32,609,834	\$0
DELEGACION CIENEGA GRANDE	\$2,638,297	\$242,014	\$2,880,312	\$2,756,393	\$2,716,517	\$123,919
DELEGACION GUADALUPE DE ATLAS	\$678,258	\$265,744	\$1,144,003	\$1,139,682	\$1,118,156	\$4,321
NIVEL MUNICIPAL	\$956,527	\$305,574	\$1,262,101	\$1,257,221	\$1,253,556	\$4,879
RESARCITORIO	\$43,316,962	\$7,143,865	\$50,460,827	\$47,010,609	\$46,685,800	\$3,450,219
REGLAMENTOS	\$4,414,000	\$2,118,337	\$6,532,337	\$311,000	\$5,873,206	\$650,431
CREDITO FAIS	\$268,806	\$47,941	\$316,747	\$311,000	\$302,645	\$254
PRODERE 045-36295-6	\$0	\$13,000,501	\$13,000,501	\$13,000,295	\$13,000,295	\$206
RECURSOS EXTRAORDINARIOS	\$0	\$109,186	\$109,186	\$0	\$0	\$109,186
SERVICIOS PUBLICOS	\$0	\$10,006,803	\$10,006,803	\$10,000,093	\$10,000,093	\$6,710
MEJORA TU VIVIENDA	\$695,596	\$1,588	\$697,184	\$618,251	\$618,251	\$75,700
VELARIA IEA	\$0	\$7,395,772	\$7,395,772	\$7,395,772	\$7,395,772	\$16
	\$0	\$1,348,346	\$1,348,346	\$1,341,908	\$1,341,908	\$6,438
Total del Gasto	\$172,380,500	\$56,018,443	\$228,398,943	\$222,671,745	\$221,615,263	\$5,727,198


 JUAN LUIS JASSO HERNANDEZ
 PRESIDENTE MUNICIPAL


 MARIO MUÑOZ MEDINA
 C. MARIO MUÑOZ MEDINA
 PRIMER REGIDOR


 ING. CRISTHÁN ALBERTO CRUZ GALVA
 TESORERO MUNICIPAL

Cuenta Pública 2020
MUNICIPIO DE ASIENTOS
Estado de Actividades
Del 1 de Enero al 31 de Diciembre de 2020 y 2019
(Pesos)

Categorías	2020	2019
INGRESOS Y OTROS BENEFICIOS		
Ingreso de la Gestión		
Ingresos	16,104,292	13,564,324
Cuotas y Aportaciones de Seguridad Social	7,616,166	5,996,979
Contribuciones de Mejoras	0	0
Donativos	0	0
Productos	7,306,011	6,029,348
Aprovechamientos	0	11,000
Ingresos por Venta de Bienes y Prestación de Servicios	1,184,096	1,666,996
	0	0
Participaciones, Aportaciones, Convenios, Incentivos Derivados de la Colaboración Fiscal, Fondos Distintos de Aportaciones, Transferencias, Asignaciones, Subsidios y Subvenciones, y Pensiones y Jubilaciones	192,716,976	170,563,026
Participaciones, Aportaciones, Convenios, Incentivos Derivados de la Colaboración Fiscal, Fondos Distintos de Aportaciones, Transferencias, Asignaciones, Subsidios y Subvenciones, y Pensiones y Jubilaciones	192,716,970	170,563,026
	0	0
Otros Ingresos y Beneficios	1,219,564	220,197
Ingresos Financieros	57,212	37,024
Incremento por Valuación de Inversares	0	0
Diminución del Exceso de Estimaciones por Pérdida o Detenido u Obsolescencia	0	0
Diminución de Efectos de Provisiones	0	0
Otros Ingresos y Beneficios Varios	1,162,352	183,173
Total de Ingresos y Otros Beneficios	210,042,826	194,247,549
GASTOS Y OTRAS PÉRDIDAS		
Gastos de Funcionamiento		
Servicios Personales	117,058,540	109,421,920
Materiales y Suministros	74,826,777	70,633,337
Servicios Generales	14,396,823	13,068,278
	27,832,939	25,400,305
Transferencias, Asignaciones, Subsidios y Otras Ayudas	19,044,959	12,208,250
Transferencias Internas y Asignaciones al Sector Público	0	0
Transferencias al Resto del Sector Público	0	0
Subsidios y Subvenciones	0	0
Ayudas Sociales	19,520,120	10,836,365
Pensionamientos y Jubilaciones	1,524,839	1,449,916
Transferencias a Fiscalesmos, Mandatos y Contratos Analógicos	0	0
Transferencias a la Seguridad Social	0	0
Donativos	0	0
Transferencias al Exterior	0	0
Participaciones y Aportaciones	0	0
Participaciones	0	0
Aportaciones	0	0
Convenios	0	0
Intereses, Comisiones y Otros Gastos de la Deuda Pública	0	0
Intereses de la Deuda Pública	0	0
Comisiones de la Deuda Pública	0	0
Gastos de la Deuda Pública	0	0
Costo por Coberturas	0	0
Ayudas Financieras	0	0
Otros Gastos y Pérdidas Extraordinarias	0	0
Estimaciones, Depreciaciones, Deterioros, Obsolescencia y Provisiones	0	0
Provisiones	0	0
Diminución de Inversares	0	0
Aumento por insuficiencia de Estimaciones por Pérdida o Detenido y Aumento por Insuficiencia de Provisiones	0	0
Otros Gastos	0	0
Inversión Pública	0	0
Inversión Pública no Capitalizate	0	0
	0	0
Total de Gastos y Otras Pérdidas	135,103,490	121,710,201
Resultados del Ejercicio (Ahorro/Desahorro)	74,939,336	82,637,349

Bajo protesta de decir verdad, certificamos que los Estados Financieros y sus Notas son razonablemente correctos y responsables de ellos.


JUAN JOSÉ JASSO HERNÁNDEZ
PRESIDENTE MUNICIPAL

C. MARIO MUÑOZ MEDINA
PRIMER REGIDOR


ROBERTO HERNÁNDEZ SALVA
TESORERO MUNICIPAL

Cuenta Pública 2020
MUNICIPIO DE ASSENTOS
Estado de Flujos de Efectivo
Del 1 de Enero al 31 de Diciembre de 2020 y 2019
(Pesos)

Concepto	2020	2019
Flujos de Efectivo de las Actividades de Operación		
Origen	210,836,799	186,247,394
Impuestos	7,616,188	5,856,976
Cuentas y Aportaciones de Seguridad Social	0	0
Contribuciones de mejoras	0	0
Derechos	7,300,011	6,020,348
Productos	0	11,000
Aprovechamientos	1,184,095	1,666,996
Ingresos por Venta de Bienes y Prestación de Servicios	1,219,864	220,197
Participaciones, Aportaciones, Convenios, Incentivos Derivados de la Colaboración Fiscal y Fondos Distintos de Aportaciones	192,716,970	170,563,026
Transferencias, Asignaciones, Subsidios y Subvenciones, y Pensiones y Jubilaciones	0	0
Otros Orígenes de Operación	893,973	1,899,845
Aplicación	134,162,038	121,675,382
Servicios Personales	74,626,777	70,953,337
Materiales y Suministros	13,978,886	13,059,397
Servicios Generales	27,428,824	25,376,687
Transferencias Internas y Asignaciones al Sector Público	0	0
Transferencias al resto del Sector Público	0	0
Subsidios y Subvenciones	16,402,923	10,836,045
Ayudas Sociales	1,524,828	1,449,915
Pensiones y Jubilaciones	0	0
Transferencias a Fideicomisos, Mandatos y Contratos Análogos	0	0
Transferencias a la Seguridad Social	0	0
Donativos	0	0
Transferencias al Exterior	0	0
Participaciones	0	0
Aportaciones	0	0
Convenios	0	0
Otras Aplicaciones de Operación	0	0
Flujos Netos de Efectivo por Actividades de Operación	76,774,761	64,572,013
Flujos de Efectivo de las Actividades de Inversión		
Origen	0	0
Bienes Inmuebles, Infraestructura y Construcciones en Proceso	0	0
Bienes Muebles	0	0
Otros Orígenes de Inversión	0	0
Aplicación	80,188,086	72,049,534
Bienes Inmuebles, Infraestructura y Construcciones en Proceso	79,900,087	72,001,297
Bienes Muebles	3,387,998	48,237
Otras Aplicaciones de Inversión	0	0
Flujos Netos de Efectivo por Actividades de Inversión	-80,188,086	-72,049,534
Flujo de Efectivo de las Actividades de Financiamiento		
Origen	16,000,000	0
Endeudamiento Neto	16,000,000	0
Interno	16,000,000	0
Externo	0	0
Otros Orígenes de Financiamiento	0	0
Aplicación	7,265,139	0
Servicios de la Deuda	7,265,139	0
Interno	7,265,139	0
Externo	0	0
Otras Aplicaciones de Financiamiento	0	0
Flujos netos de Efectivo por Actividades de Financiamiento	8,734,860	0
Incremento/Disminución Neta en el Efectivo y Equivalentes al Efectivo	5,321,536	-7,477,521
Efectivo y Equivalentes al Efectivo al inicio del Ejercicio	7,184,035	14,661,556
Efectivo y Equivalentes al Efectivo al final del Ejercicio:	12,505,571	7,184,035

Bajo protesta de decir verdad declaramos que los Estados Financieros y sus Notas son razonablemente correctos y responsabilidad del emisor


C. JUAN LUIS JASSO HERNANDEZ
PRESIDENTE MUNICIPAL
no ha firmado
C. MARIO MUÑOZ MEDINA
PRIMER REGIDOR



ING. CRISTIAN ALBERTO CRUZ SILVA
TESORERO MUNICIPAL

Cuenta Pública 2020
MUNICIPIO DE ASIENOS
Estado de Situación Financiera
Al 31 de Diciembre de 2020 y 2019
(Pesos)

CONCEPTO	Año		CONCEPTO	Año	
	2020	2019		2020	2019
ACTIVO			PASIVO		
Activo Circulante			Pasivo Circulante		
Efectivo y Equivalentes	12,505,571	7,184,035	Cuentas por Pagar a Corto Plazo	10,740,552	9,304,667
Derechos a Recibir Efectivo o Equivalentes	2,191,361	2,696,584	Documentos por Pagar a Corto Plazo	0	0
Derechos a Recibir Bienes o Servicios	540,818	540,818	Porción a Corto Plazo de la Deuda Pública a Largo Plazo	-7,265,139	0
Inventarios	0	0	Títulos y Valores a Corto Plazo	6,522,813	0
Almacenes	0	0	Pasivos Diferidos a Corto Plazo	0	0
Estimación por Pérdida o Deterioro de Activos Circulantes	0	0	Fondos y Bienes de Terceros en Garantía y/o Administración a Corto Plazo	0	0
Otros Activos Circulantes	0	0	Provisiones a Corto Plazo	45,923	57,939
Total de Activos Circulantes	15,237,750	10,421,437	Total de Pasivos Circulantes	10,044,146	9,362,626
Activo No Circulante			Pasivo No Circulante		
Inversiones Financieras a Largo Plazo	0	0	Cuentas por Pagar a Largo Plazo	0	0
Derechos a Recibir Efectivo o Equivalentes a Largo Plazo	0	0	Documentos por Pagar a Largo Plazo	9,477,187	0
Bienes Inmuebles, Infraestructura y Construcciones en Proceso	144,971,495	203,536,519	Deuda Pública a Largo Plazo	0	0
Bienes Muebles	13,379,909	9,876,880	Pasivos Diferidos a Largo Plazo	0	0
Activos Intangibles	0	0	Fondos y Bienes de Terceros en Garantía y/o en Administración a Largo Plazo	0	0
Depreciación, Deterioro y Amortización Acumulada de Bienes	0	0	Provisiones a Largo Plazo	0	0
Activos Diferidos	0	0	Total de Pasivos No Circulantes	9,477,187	0
Estimación por Pérdida o Deterioro de Activos no Circulantes	0	0	Total del Pasivo	19,521,335	9,362,626
Otros Activos no Circulantes	0	0			
Total de Activos No Circulantes	158,351,404	213,413,399	HACIENDA PÚBLICA/ PATRIMONIO		
Total del Activo	173,589,153	223,834,837	Hacienda Pública/Patrimonio Contribuido	0	0
			Aportaciones	0	0
			Donaciones de Capital	0	0
			Actualización de la Hacienda Pública / Patrimonio	0	0
			Hacienda Pública/Patrimonio Generado	154,067,818	214,487,725
			Resultados del Ejercicio (Ahorro / Desahorro)	74,923,821	62,637,349
			Resultados de Ejercicios Anteriores	79,143,997	151,850,376
			Revalúos	0	0
			Reservas	0	0
			Rectificaciones de Resultados de Ejercicios Anteriores	0	0
			Exceso o Insuficiencia en la Actualización de la Hacienda Pública/Patrimonio	0	0
			Resultado por Posición Monetaria	0	0
			Resultado por Tenencia de Activos no Monetarios	0	0
			Total Hacienda Pública/ Patrimonio	154,067,818	214,487,725
			Total del Pasivo y Hacienda Pública / Patrimonio	173,589,153	223,850,352

Bajo protesta de decir verdad declaramos que los Estados Financieros y las Notas son razonablemente correctos y responsabilidad del emisor


C. MARTÍN PASO HERNÁNDEZ
PRESIDENTE MUNICIPAL


C. MARIO MUÑOZ MEDINA
PRIMER REGIDOR


ING. CRISTIAN ALBERTO CRUZ SILVA
TESORERO MUNICIPAL


Cuenta Pública 2020
MUNICIPIO DE ASIENTOS
Estado de Variación en la Hacienda Pública
Del 1 de Enero al 31 de Diciembre de 2020
(pesos)

Concepto	Hacienda Pública/ Patrimonio Contribuido	Hacienda Pública/ Patrimonio Generado de Ejercicios Anteriores	Hacienda Pública/ Patrimonio Generado del Ejercicio	Exceso o Insuficiencia en la Actualización de la Hacienda Pública / Patrimonio	TOTAL
HACIENDA PÚBLICA/PATRIMONIO CONTRIBUIDO NETO DE 2019					
Aportaciones	0				0
Donaciones de Capital	0				0
Actualización de la Hacienda Pública/Patrimonio	0				0
HACIENDA PÚBLICA / PATRIMONIO GENERADO NETO DE 2019		151,850,376	62,637,349		214,487,725
Resultados del Ejercicio (Ahorro/Desahorro)			62,637,349		62,637,349
Resultados de Ejercicios Anteriores		151,850,376			151,850,376
Revalúos		0			0
Reservas		0		0	0
Rectificaciones de Resultados de Ejercicios Anteriores		0			0
EXCESO O INSUFICIENCIA EN LA ACTUALIZACIÓN DE LA HACIENDA PÚBLICA/ PATRIMONIO NETO DE 2019				0	0
Resultado por Posición Monetaria				0	0
Resultado por Tenencia de Activos no Monetarios				0	0
HACIENDA PÚBLICA / PATRIMONIO NETO FINAL DE 2019	0	151,850,376	62,637,349	0	214,487,725
CAMBIOS EN LA HACIENDA PÚBLICA/PATRIMONIO CONTRIBUIDO NETO DE 2020					
Aportaciones	0				0
Donaciones de Capital	0				0
Actualización de la Hacienda Pública/Patrimonio	0				0
VARIACIONES DE LA HACIENDA PÚBLICA / PATRIMONIO GENERADO NETO DE 2020		-72,706,379	12,301,988		-60,404,392
Resultados del Ejercicio (Ahorro/Desahorro)			12,301,988		12,301,988
Resultados de Ejercicios Anteriores		-72,706,379			-72,706,379
Revalúos		0			0
Reservas		0		0	0
Rectificaciones de Resultados de Ejercicios Anteriores		0			0
CAMBIOS EN EL EXCESO O INSUFICIENCIA EN LA ACTUALIZACIÓN DE LA HACIENDA PÚBLICA/ PATRIMONIO NETO DE 2020				0	0
Resultado por Posición Monetaria				0	0
Resultado por Tenencia de Activos no Monetarios				0	0
HACIENDA PÚBLICA / PATRIMONIO NETO FINAL DE 2020	0	79,143,997	74,939,336	0	154,083,333

Bajo protesta de decir verdad declaramos que los Estados Financieros y sus Notas son razonablemente correctos y responsabilidad del emisor


C. JUAN LUIS JASSO HERNANDEZ
PRESIDENTE MUNICIPAL


C. MARIO MUÑOZ MEDINA
PRIMER REGIDOR


ING. CRISTIAN ALBERTO CRUZ SILVA
TESORERO MUNICIPAL

Cuenta Pública 2020
MUNICIPIO DE ASIENTOS
Gasto por Categoría Programática
Del 1 de Enero al 31 de Diciembre de 2020

Concepto	Egresos					Subejercicio
	Aprobado	Ampliaciones (Reducciones)	Modificado	Devengado	Pagado	
	1	2	3 = (1 + 2)	4	5	6 = (3 - 4)
Programas	172,380,500	56,018,443	228,398,943	222,671,745	221,615,263	5,727,198
Subsidios Sector Social y Privado o Entidades Federativas y Municipios	0	0	0	0	0	0
Sujetos a Reglas de Operación	0	0	0	0	0	0
Otros Subsidios	0	0	0	0	0	0
Desempeño de las Funciones	172,380,500	56,018,443	228,398,943	222,671,745	221,615,263	5,727,198
Prestación de Servicios Públicos	172,380,500	56,018,443	228,398,943	222,671,745	221,615,263	5,727,198
Provisión de Bienes Públicos	0	0	0	0	0	0
Planeación, seguimiento y evaluación de políticas públicas	0	0	0	0	0	0
Promoción y fomento	0	0	0	0	0	0
Regulación y supervisión	0	0	0	0	0	0
Funciones de las Fuerzas Armadas (Únicamente Gobierno Federal)	0	0	0	0	0	0
Específicos	0	0	0	0	0	0
Proyectos de Inversión	0	0	0	0	0	0
Administrativos y de Apoyo	0	0	0	0	0	0
Apoyo al proceso presupuestario y para mejorar la eficiencia institucional	0	0	0	0	0	0
Apoyo a la función pública y al mejoramiento de la gestión	0	0	0	0	0	0
Operaciones ajenas	0	0	0	0	0	0
Compromisos	0	0	0	0	0	0
Obligaciones de cumplimiento de resolución jurisdiccional	0	0	0	0	0	0
Desastres Naturales	0	0	0	0	0	0
Obligaciones	0	0	0	0	0	0
Pensiones y jubilaciones	0	0	0	0	0	0
Aportaciones a la seguridad social	0	0	0	0	0	0
Aportaciones a fondos de estabilización	0	0	0	0	0	0
Aportaciones a fondos de inversión y reestructura de pensiones	0	0	0	0	0	0
Programas de Gasto Federalizado (Gobierno Federal)	0	0	0	0	0	0
Gasto Federalizado	0	0	0	0	0	0
Participaciones a entidades federativas y municipios	0	0	0	0	0	0
Costo financiero, deuda o apoyos a deudores y ahorradores de la banca	0	0	0	0	0	0
Adeudos de ejercicios fiscales anteriores	0	0	0	0	0	0
Total del Gasto	172,380,500	56,018,443	228,398,943	222,671,745	221,615,263	5,727,198

C. SANTIAGO CASO HERNANDEZ
PRESIDENTE MUNICIPAL

C. MARIO MUÑOZ MEDINA
PRIMER REGIDOR

ING. CRISTÓBAL RAMÍREZ SILVA
TESORERO MUNICIPAL

Cuenta Pública 2020
MUNICIPIO DE ASIENTOS
Indicadores de Postura Fiscal
Del 1 de Enero al 31 de Diciembre de 2020

Concepto	Estimado	Devengado	Pagado ³
I. Ingresos Presupuestarios (I=1+2)			
1. Ingresos del Gobierno de la Entidad Federativa ¹	156,380,500	210,042,826	210,042,826
2. Ingresos del Sector Paraestatal ¹	0	0	0
II. Egresos Presupuestarios (II=3+4)			
3. Egresos del Gobierno de la Entidad Federativa ²	163,981,391	215,406,606	214,350,123
4. Egresos del Sector Paraestatal ²	0	0	0
III. Balance Presupuestario (Superávit o Déficit) (III = I - II)	-7,600,891	-5,363,779	-4,307,297
Concepto	Estimado	Devengado	Pagado³
III. Balance presupuestario (Superávit o Déficit)	-7,600,891	-5,363,779	-4,307,297
IV. Intereses, Comisiones y Gastos de la Deuda	0	0	0
V. Balance Primario (Superávit o Déficit) (V= III - IV)	-7,600,891	-5,363,779	-4,307,297
Concepto	Estimado	Devengado	Pagado³
A. Financiamiento	16,000,000	16,000,000	16,000,000
B. Amortización de la deuda	8,399,109	7,265,139	7,265,139
C. Endeudamiento ó desendeudamiento (C = A - B)	7,600,891	8,734,860	8,734,860

1. Los ingresos que se presentan son los ingresos presupuestarios totales sin incluir los ingresos por financiamientos. Los Ingresos del Gobierno de la Entidad Federativa corresponden a los del Poder Ejecutivo, Legislativo Judicial y Autónomos

2. Los egresos que se presentan son los egresos presupuestarios totales sin incluir los egresos por amortización. Los egresos del Gobierno de la Entidad Federativa corresponden a los del Poder Ejecutivo, Legislativo, Judicial y Órganos Autónomos

3. Para Ingresos se reportan los ingresos recaudados; para egresos se reportan los egresos pagados


JUAN LUIS JASSO HERNANDEZ
PRESIDENTE MUNICIPAL


C. MARIO MUÑOZ MEDINA
PRIMER REGIDOR


ING. CRISTHIAN ALBERTO CRUZ SILVA
TESORERO MUNICIPAL

Cuenta Pública 2020
MUNICIPIO DE ASIENTOS
 Estado de Cambios en la Situación Financiera
 Del 1 de Enero al 31 de Diciembre de 2020
 (Pesos)

Concepto	Origen	Aplicación
ACTIVO	50,245,683	0
Activo Circulante	0	4,816,312
Efectivo y Equivalentes	0	5,321,536
Derechos a Recibir Efectivo o Equivalentes	505,224	0
Derechos a Recibir Bienes o Servicios	0	0
Inventarios	0	0
Almacenes	0	0
Estimación por Pérdida o Deterioro de Activos Circulantes	0	0
Otros Activos Circulantes	0	0
Activo No Circulante	55,061,996	0
Inversiones Financieras a Largo Plazo	0	0
Derechos a Recibir Efectivo o Equivalentes a Largo Plazo	0	0
Bienes Inmuebles, Infraestructura y Construcciones en Proceso	58,565,024	0
Bienes Muebles	0	3,503,020
Activos Intangibles	0	0
Depreciación, Deterioro y Amortización Acumulada de Bienes	0	0
Activos Diferidos	0	0
Estimación por Pérdida o Deterioro de Activos No Circulantes	0	0
Otros Activos no Circulantes	0	0
PASIVO	10,158,709	0
Pasivo Circulante	881,821	0
Cuentas por Pagar a Corto Plazo	1,435,666	0
Documentos por Pagar a Corto Plazo	0	0
Porción a Corto Plazo de la Deuda Pública a Largo Plazo	0	7,265,139
Títulos y Vales a Corto Plazo	6,522,613	0
Pasivos Diferidos a Corto Plazo	0	0
Fondos y Bienes de Terceros en Garantía y/o Administración a Corto Plazo	0	0
Provisiones a Corto Plazo	0	0
Otros Pasivos a Corto Plazo	0	12,016
Pasivo No Circulante	9,477,187	0
Cuentas por Pagar a Largo Plazo	0	0
Documentos por Pagar a Largo Plazo	0	0
Deuda Pública a Largo Plazo	9,477,187	0
Pasivos Diferidos a Largo Plazo	0	0
Fondos y Bienes de Terceros en Garantía y/o en Administración a Largo Plazo	0	0
Provisiones a Largo Plazo	0	0
HACIENDA PÚBLICA/ PATRIMONIO	0	60,418,392
Hacienda Pública/ Patrimonio Contribuido	0	0
Aportaciones	0	0
Donaciones de Capital	0	0
Actualización de la Hacienda Pública / Patrimonio	0	0
Hacienda Pública/ Patrimonio Generado	0	60,418,392
Resultados del Ejercicio (Ahorro / Desahorro)	12,286,473	0
Resultados de Ejercicios Anteriores	0	72,706,379
Reservas	0	0
Reservas	0	0
Revaluaciones de Resultados de Ejercicios Anteriores	0	0
Exceso o Insuficiencia en la Actualización de la Hacienda Pública/ Patrimonio	0	0
Resultado por Posición Monetaria	0	0
Resultado por Tenencia de Activos no Monetarios	0	0

Bajo protesta de decir verdad declaro que los Estados Financieros y sus Notas son razonablemente correctos y responsables del emisor.


 C. LUIS JASSO HERNANDEZ
 PRESIDENTE MUNICIPAL


 C. MARIO MUÑOZ MEDINA
 PRIMER REGIDOR


 ING. CRISTÓBAL ACOSTA CRUZ-GILVA
 SECRETARIO MUNICIPAL