

Cuenta Pública 2021  
MUNICIPIO DE ASIENTOS  
Estado Analítico del Ejercicio del Presupuesto de Egresos  
Clasificación Administrativa  
Del 1 de Enero al 31 de Diciembre de 2021

Concepto	Egresos					Subejercicio 6 = (3 - 4)
	Aprobado	Ampliaciones/ (Reducciones)	Modificado	Devengado	Pagado	
	1	2	3 = (1 + 2)	4	5	
<b>Sin Ramo/Dependencia</b>	<b>\$174,235,800</b>	<b>\$79,578,089</b>	<b>\$253,813,889</b>	<b>\$242,941,746</b>	<b>\$241,113,424</b>	<b>\$10,872,142</b>
AGUA Y SANEAMIENTO	\$4,732,778	\$8,010,379	\$12,743,158	\$12,227,359	\$11,949,639	\$515,798
MANTENIMIENTO GENERAL	\$200,906	\$248,421	\$449,327	\$443,813	\$443,813	\$5,514
CONTRALORIA	\$521,790	\$79,542	\$601,332	\$596,420	\$596,420	\$4,912
COORDINACION MUNICIPAL	\$3,366,316	\$3,356,385	\$6,722,702	\$5,749,590	\$5,749,590	\$973,112
DELEGACION LOPEZ MATEOS	\$971,185	\$50,297	\$1,021,482	\$783,443	\$779,583	\$238,039
DELEGACION PILOTOS	\$1,404,033	\$180,000	\$1,584,033	\$1,145,278	\$1,122,109	\$438,755
DELEGACION VILLA JUAREZ	\$4,922,272	\$373,500	\$5,295,772	\$3,942,321	\$3,899,606	\$1,353,450
GESTORIA SOCIAL	\$98,916	\$0	\$98,916	\$0	\$0	\$98,916
SINDICATURA	\$1,489,072	\$787,202	\$2,276,273	\$1,878,891	\$1,524,939	\$397,382
DESARROLLO SOCIAL	\$2,065,439	\$247,261	\$2,312,700	\$2,282,720	\$2,277,793	\$29,980
DIF MUNICIPAL	\$2,697,863	\$301,958	\$2,999,821	\$2,949,185	\$2,925,018	\$50,637
LIMPIA	\$4,244,559	\$3,827,799	\$8,072,358	\$7,976,818	\$7,845,647	\$95,540
MANTENIMIENTO Y ALUMBRADO PUBLICO	\$671,487	\$295,688	\$967,175	\$927,349	\$903,067	\$39,826
RECURSOS HUMANOS Y MATERIALES	\$2,771,514	\$784,339	\$3,555,853	\$3,501,925	\$3,496,328	\$53,927
PARQUES Y JARDINES	\$2,048,525	\$324,560	\$2,373,085	\$2,138,879	\$2,138,876	\$185,206
PLANEACION Y OBRAS PUBLICAS (RO)	\$2,918,972	\$358,751	\$3,277,723	\$2,669,363	\$2,624,957	\$608,359
OBRAS PUBLICAS (FIII)	\$44,707,000	-\$1,280,392	\$43,426,608	\$43,414,153	\$43,414,153	\$12,454
PRESIDENCIA MUNICIPAL	\$2,675,473	\$1,344,781	\$4,020,254	\$3,988,350	\$3,973,735	\$31,904
RASTROS	\$887,029	\$410,085	\$1,297,114	\$1,226,287	\$1,208,319	\$70,827
SECRETARIA DEL AYUNTAMIENTO	\$899,927	\$1,482,937	\$2,382,864	\$2,286,135	\$2,258,413	\$96,729
SEGURIDAD PUBLICA Y TRANSITO (FIV)	\$32,213,000	\$707,732	\$32,920,732	\$32,920,732	\$32,920,732	\$0
TESORERIA	\$2,376,264	\$1,355,647	\$3,731,911	\$3,706,788	\$3,706,788	\$25,123
DELEGACION CIENEGA GRANDE	\$1,006,811	\$498,576	\$1,505,387	\$1,476,994	\$1,444,219	\$28,394
DELEGACION GUADALUPE DE ATLAS	\$1,181,703	\$90,944	\$1,272,648	\$1,086,106	\$1,082,246	\$186,542
NIVEL MUNICIPAL	\$47,968,782	\$39,518,376	\$87,487,158	\$83,307,960	\$82,568,594	\$4,179,198
RESARCITORIO	\$4,352,000	\$133,892	\$4,485,892	\$4,046,580	\$4,046,580	\$439,312
REGLAMENTOS	\$274,845	\$401,822	\$676,667	\$592,336	\$592,336	\$84,331
PRODERE 045-39295-6	\$0	\$1,068,605	\$1,068,605	\$686,369	\$686,369	\$382,236
RECURSOS EXTRAORDINARIOS	\$0	\$5,000,000	\$5,000,000	\$4,991,005	\$4,991,005	\$8,995
SERVICIOS PUBLICOS	\$567,340	\$76,500	\$643,840	\$598,917	\$591,867	\$44,922
VELARIA IEA	\$0	\$6,411	\$6,411	\$6,410	\$6,410	\$1
MTV 2021 PISOS FIRMES	\$0	\$534,184	\$534,184	\$374,172	\$374,172	\$160,012
MTV 2021 MATERIAL PARA CONSTRUCCION	\$0	\$1,488,159	\$1,488,159	\$1,480,023	\$1,480,023	\$8,136
MTV 2021 TECHOS	\$0	\$3,164,847	\$3,164,847	\$3,152,271	\$3,152,271	\$12,576
MTV 2021 CALENTADORES	\$0	\$4,348,902	\$4,348,902	\$4,337,805	\$4,337,805	\$11,097
<b>Total del Gasto</b>	<b>\$174,235,800</b>	<b>\$79,578,089</b>	<b>\$253,813,889</b>	<b>\$242,941,746</b>	<b>\$241,113,424</b>	<b>\$10,872,142</b>

ING. JOSE MANUEL GONZALEZ MORA  
PRESIDENTE MUNICIPAL

C. JUAN MANUEL CARBON A NGUIANO  
PRIMER REGIDOR

ING. LORENZA MARTIN CARRILLO LARA  
TESORERO MUNICIPAL

Yolanda Velazquez G.

Leticia Hernandez J

Mercedez R.V.

R.E.E.

**Cuenta Pública 2021**  
**MUNICIPIO DE ASIENTOS**  
**Estado Analítico del Ejercicio del Presupuesto de Egresos**  
**Clasificación Económica (por Tipo de Gasto)**  
**Del 1 de Enero al 31 de Diciembre de 2021**

Concepto	Egresos					Subejercicio 6 = ( 3 - 4 )
	Aprobado	Ampliaciones/ (Reducciones)	Modificado	Devengado	Pagado	
	1	2	3 = ( 1 + 2 )	4	5	
Gasto Corriente	123,621,133	37,926,954	161,548,087	151,990,203	150,244,560	9,557,884
Gasto de Capital	41,843,362	41,713,202	83,556,564	82,242,306	82,159,627	1,314,258
Amortización de la Deuda y Disminución de Pasivos	8,771,305	-62,067	8,709,237	8,709,237	8,709,237	0
Pensiones y Jubilaciones	0	0	0	0	0	0
Participaciones	0	0	0	0	0	0
<b>Total del Gasto</b>	<b>174,235,800</b>	<b>79,578,089</b>	<b>253,813,889</b>	<b>242,941,746</b>	<b>241,113,424</b>	<b>10,872,142</b>

ING. JOSE MANUEL GONZALEZ MOTA  
 PRESIDENTE MUNICIPAL

ING. LORENZO MARTIN CARRILLO LARA  
 TESORERO MUNICIPAL

C. JUAN MANUEL CARDONA ANGUIANO  
 PRIMER REGIDOR

*R.E.E.*

*Yolanda Velazquez G.*

*Leticia Hernandez J*

*[Signature]*

*Houche E.R.V.*



**Cuenta Pública 2021**  
**MUNICIPIO DE ASIENTOS**  
 Estado Analítico del Ejercicio del Presupuesto de Egresos  
 Clasificación Funcional (Finalidad y Función)  
 Del 1 de Enero al 31 de Diciembre de 2021

Concepto	Egresos					Subejercicio 6 = (3 - 4)
	Aprobado	Ampliaciones/ (Reducciones)	Modificado	Devengado	Pagado	
	1	2	3 = (1 + 2)	4	5	
<b>Gobierno</b>	<b>116,176,176</b>	<b>46,213,890</b>	<b>162,390,066</b>	<b>153,326,413</b>	<b>152,005,284</b>	<b>9,063,653</b>
Legislación			0			0
Justicia			0			0
Coordinación de la Política de Gobierno			0			0
Relaciones Exteriores			0			0
Asuntos Financieros y Hacendarios	83,963,176	45,506,158	129,469,334	120,405,681	119,084,552	9,063,653
Seguridad Nacional			0			0
Asuntos de Orden Público y de Seguridad Interior	32,213,000	707,732	32,920,732	32,920,732	32,920,732	0
Otros Servicios Generales			0			0
<b>Desarrollo Social</b>	<b>58,059,624</b>	<b>33,364,199</b>	<b>91,423,823</b>	<b>89,615,333</b>	<b>89,108,140</b>	<b>1,808,490</b>
Protección Ambiental			0			0
Vivienda y Servicios a la Comunidad	58,059,624	33,364,199	91,423,823	89,615,333	89,108,140	1,808,490
Salud			0			0
Recreación, Cultura y Otras Manifestaciones Sociales			0			0
Educación			0			0
Protección Social			0			0
Otros Asuntos Sociales			0			0
<b>Desarrollo Económico</b>	<b>0</b>	<b>0</b>	<b>0</b>	<b>0</b>	<b>0</b>	<b>0</b>
Asuntos Económicos, Comerciales y Laborales en General			0			0
Agropecuaria, Silvicultura, Pesca y Caza			0			0
Combustibles y Energía			0			0
Minería, Manufacturas y Construcción			0			0
Transporte			0			0
Comunicaciones			0			0
Turismo			0			0
Ciencia, Tecnología e Innovación			0			0
Otras Industrias y Otros Asuntos Económicos			0			0
<b>Otras no Clasificadas en Funciones Anteriores</b>	<b>0</b>	<b>0</b>	<b>0</b>	<b>0</b>	<b>0</b>	<b>0</b>
Transacciones de la Deuda Pública / Costo Financiero de la Deuda			0			0
Transferencias, Participaciones y Aportaciones entre Diferentes Niveles y Ordenes de Gobierno			0			0
Saneamiento del Sistema Financiero			0			0
Adeudos de Ejercicios Fiscales Anteriores			0			0
<b>Total del Gasto</b>	<b>174,235,800</b>	<b>79,578,089</b>	<b>253,813,889</b>	<b>242,941,746</b>	<b>241,113,424</b>	<b>10,872,142</b>

ING. JOSE MANUEL GONZALEZ MOTA  
PRESIDENTE MUNICIPAL

ING. LORENZO MARTIN CARRILLO LARA  
TESORERO MUNICIPAL

C. JUAN MANUEL CARDONA ANGUIANO  
PRIMER REGIDOR

Yolanda Velazquez G.

Leticia Hernandez J

Hernandez E. E. V.

R. S. E.

Cuenta Pública 2021  
MUNICIPIO DE ASIENTOS  
Estado Analítico del Ejercicio del Presupuesto de Egresos  
Clasificación por Objeto del Gasto (Capítulo y Concepto)  
Del 1 de Enero al 31 de Diciembre de 2021

*[Handwritten signatures]*

Concepto	Egresos					Subejercicio 6 = (3 - 4)
	Aprobado	Ampliaciones/ (Reducciones)	Modificado	Devengado	Pagado	
	1	2	3 = (1 + 2)	4	5	
<b>Servicios Personales</b>	<b>80,180,000</b>	<b>11,112,524</b>	<b>91,292,524</b>	<b>85,862,556</b>	<b>85,508,604</b>	<b>5,429,968</b>
Remuneraciones al Personal de Carácter Permanente	40,310,000	5,670,264	45,980,264	43,685,067	43,666,559	2,295,196
Remuneraciones al Personal de Carácter Transitorio	0	0	0	0	0	0
Remuneraciones Adicionales y Especiales	12,080,000	6,423,198	18,503,198	16,803,779	16,474,682	1,699,418
Seguridad Social	4,150,000	427,561	4,577,561	4,502,086	4,502,086	75,475
Otras Prestaciones Sociales y Económicas	16,140,000	-553,382	15,586,618	14,815,622	14,814,828	770,997
Previsiones	2,000,000	-1,999,829	171	0	0	171
Pago de Estímulos a Servidores Públicos	5,500,000	1,144,712	6,644,712	6,056,002	6,050,449	588,711
<b>Materiales y Suministros</b>	<b>13,980,000</b>	<b>91,428</b>	<b>14,071,428</b>	<b>13,394,436</b>	<b>12,999,396</b>	<b>676,991</b>
Materiales de Administración, Emisión de Documentos y Artículos Oficiales	1,710,000	-17,302	1,692,698	1,483,041	1,412,549	209,657
Alimentos y Utensilios	0	0	0	0	0	0
Materias Primas y Materiales de Producción y Comercialización	0	0	0	0	0	0
Materiales y Artículos de Construcción y de Reparación	400,000	109,435	509,435	500,066	457,182	9,369
Productos Químicos, Farmacéuticos y de Laboratorio	0	0	0	0	0	0
Combustibles, Lubricantes y Aditivos	10,900,000	-239,819	10,660,181	10,306,029	10,302,255	354,152
Vestuario, Blancos, Prendas de Protección y Artículos Deportivos	350,000	-309,805	40,195	40,195	40,195	0
Materiales y Suministros Para Seguridad	50,000	-50,000	0	0	0	0
Herramientas, Refacciones y Accesorios Menores	570,000	598,918	1,168,918	1,065,105	787,214	103,813
<b>Servicios Generales</b>	<b>21,011,133</b>	<b>10,559,031</b>	<b>31,570,164</b>	<b>29,548,361</b>	<b>28,990,742</b>	<b>2,021,803</b>
Servicios Básicos	11,363,000	2,816,138	14,179,138	12,425,120	12,425,120	1,754,018
Servicios de Arrendamiento	1,522,000	-376,434	1,145,566	1,145,566	1,145,566	0
Servicios Profesionales, Científicos, Técnicos y Otros Servicios	500,000	382,916	882,916	882,916	882,916	0
Servicios Financieros, Bancarios y Comerciales	1,441,133	-29,275	1,411,858	1,397,748	1,397,748	14,110
Servicios de Instalación, Reparación, Mantenimiento y Conservación	3,800,000	3,889,967	7,689,967	7,574,079	7,016,460	115,888
Servicios de Comunicación Social y Publicidad	0	4,408	4,408	4,408	4,408	0
Servicios de Traslado y Viáticos	35,000	6,340	41,340	41,158	41,158	182
Servicios Oficiales	1,000,000	2,987,180	3,987,180	3,955,895	3,955,895	31,285
Otros Servicios Generales	1,350,000	877,791	2,227,791	2,121,471	2,121,471	106,320
<b>Transferencias, Asignaciones, Subsidios y Otras Ayudas</b>	<b>8,450,000</b>	<b>16,163,971</b>	<b>24,613,971</b>	<b>23,184,849</b>	<b>22,745,818</b>	<b>1,429,122</b>
Transferencias Internas y Asignaciones al Sector Público	0	0	0	0	0	0
Transferencias al Resto del Sector Público	0	0	0	0	0	0
Subsidios y Subvenciones	7,450,000	14,919,489	22,369,489	21,010,863	20,571,831	1,358,626
Ayudas Sociales	1,000,000	1,244,482	2,244,482	2,173,986	2,173,986	70,496
Pensiones y Jubilaciones	0	0	0	0	0	0
Transferencias a Fideicomisos, Mandatos y Otros Análogos	0	0	0	0	0	0
Transferencias a la Seguridad Social	0	0	0	0	0	0
Donativos	0	0	0	0	0	0
Transferencias al Exterior	0	0	0	0	0	0
<b>Bienes Muebles, Inmuebles e Intangibles</b>	<b>1,075,000</b>	<b>447,180</b>	<b>1,522,180</b>	<b>1,485,979</b>	<b>1,403,300</b>	<b>36,201</b>
Mobiliario y Equipo de Administración	75,000	625,296	700,296	688,682	636,604	11,614
Mobiliario y Equipo Educativo y Recreativo	0	0	0	0	0	0
Equipo e Instrumental Médico y de Laboratorio	0	25,500	25,500	25,500	25,500	0
Vehículos y Equipo de Transporte	1,000,000	-298,401	701,599	701,599	701,599	0
Equipo de Defensa y Seguridad	0	0	0	0	0	0
Maquinaria, Otros Equipos y Herramientas	0	94,785	94,785	70,198	39,597	24,587
Activos Biológicos	0	0	0	0	0	0
Bienes Inmuebles	0	0	0	0	0	0
Activos Intangibles	0	0	0	0	0	0
<b>Inversión Pública</b>	<b>40,768,362</b>	<b>41,266,023</b>	<b>82,034,384</b>	<b>80,756,327</b>	<b>80,756,327</b>	<b>1,278,057</b>
Obra Pública en Bienes de Dominio Público	40,768,362	41,266,023	82,034,384	80,756,327	80,756,327	1,278,057
Obra Pública en Bienes Propios	0	0	0	0	0	0
Proyectos Productivos y Acciones de Fomento	0	0	0	0	0	0

*[Handwritten signature]*

*[Handwritten signatures and names: RSE, Leticia Hernandez J, Yolanda Velazquez G, Mercedes E.R.V.]*



Cuenta Pública 2021  
**MUNICIPIO DE ASIENTOS**  
 Estado Analítico del Ejercicio del Presupuesto de Egresos  
 Clasificación por Objeto del Gasto (Capítulo y Concepto)  
 Del 1 de Enero al 31 de Diciembre de 2021

Concepto	Egresos					Subejercicio 6 = (3 + 4)
	Aprobado 1	Ampliaciones/ (Reducciones) 2	Modificado 3 = (1 + 2)	Devengado 4	Pagado 5	
<b>Inversiones Financieras y Otras Provisiones</b>						
Inversiones Para el Fomento de Actividades Productivas	0	0	0	0	0	0
Acciones y Participaciones de Capital	0	0	0	0	0	0
Compra de Títulos y Valores	0	0	0	0	0	0
Concesión de Préstamos	0	0	0	0	0	0
Inversiones en Fideicomisos, Mandatos y Otros Análogos	0	0	0	0	0	0
Otras Inversiones Financieras	0	0	0	0	0	0
Provisiones para Contingencias y Otras Erogaciones Especiales	0	0	0	0	0	0
<b>Participaciones y Aportaciones</b>						
Participaciones	0	0	0	0	0	0
Aportaciones	0	0	0	0	0	0
Convenios	0	0	0	0	0	0
<b>Deuda Pública</b>						
Amortización de la Deuda Pública	8,771,305	-62,067	8,709,237	8,709,237	8,709,237	0
Intereses de la Deuda Pública	8,771,305	-62,067	8,709,237	8,709,237	8,709,237	0
Comisiones de la Deuda Pública	0	0	0	0	0	0
Gastos de la Deuda Pública	0	0	0	0	0	0
Costo por Coberturas	0	0	0	0	0	0
Apoyos Financieros	0	0	0	0	0	0
Adeudos de Ejercicios Fiscales Anteriores (Adefas)	0	0	0	0	0	0
<b>Total del Gasto</b>	<b>174,235,800</b>	<b>79,578,089</b>	<b>253,813,889</b>	<b>242,941,746</b>	<b>241,113,424</b>	<b>10,872,142</b>

ING. JOSE MANUEL GONZALEZ MORA  
 PRESIDENTE MUNICIPAL

C. JUAN MANUEL CARBONA ANGUIANO  
 PRIMER REGIDOR

ING. LORENZO MARTIN CARRILLO LARA  
 TESOPERO MUNICIPAL

Leticia Hernandez J

Apoyada E.R.V.

R.E.F.


**MUNICIPIO DE ASIENTOS**  
**Conciliación entre los Egresos Presupuestarios y los Gastos Contables**  
**Correspondiente del 1 de Enero al 31 de Diciembre de 2021**

**1. Total de egresos presupuestarios** **242,941,746**

<b>2. Menos egresos presupuestarios no contables</b>		<b>90,951,543</b>
2.1 Materias Primas y Materiales de Producción y Comercialización	0	
2.2 Materiales y Suministros	0	
2.3 Mobiliario y Equipo de Administración	688,682	
2.4 Mobiliario y Equipo Educativo y Recreativo	0	
2.5 Equipo e Instrumental Médico y de Laboratorio	25,500	
2.6 Vehículos y Equipo de Transporte	701,599	
2.7 Equipo de Defensa y Seguridad	0	
2.8 Maquinaria, Otros Equipos y Herramientas	70,198	
2.9 Activos Biológicos	0	
2.10 Bienes Inmuebles	0	
2.11 Activos Intangibles	0	
2.12 Obra Pública en Bienes de Dominio Público	80,756,327	
2.13 Obra Pública en Bienes Propios	0	
2.14 Acciones y Participaciones de Capital	0	
2.15 Compra de Títulos y Valores	0	
2.16 Concesión de Préstamos	0	
2.17 Inversiones en Fideicomisos, Mandatos y Otros Análogos	0	
2.18 Provisiones para Contingencias y Otras Erogaciones Especiales	0	
2.19 Amortización de la Deuda Pública	8,709,237	
2.20 Adeudos de Ejercicios Fiscales Anteriores (ADEFAS)	0	
2.21 Otros Egresos Presupuestales No Contables	0	


<b>3. Más Gastos Contables No Presupuestarios</b>		<b>0</b>
3.1 Estimaciones, Depreciaciones, Deterioros, Obsolescencia y Amortizaciones	0	
3.2 Provisiones	0	
3.3 Disminución de inventarios	0	
3.4 Aumento por insuficiencia de estimaciones por pérdida o deterioro u obsolescencia	0	
3.5 Aumento por insuficiencia de provisiones	0	
3.6 Otros Gastos	0	
3.7 Otros Gastos Contables No Presupuestales	0	

**4. Total de Gasto Contable** **151,990,203**

  
 \_\_\_\_\_  
 ING. JOSE MANUEL GONZALEZ MOTA  
 PRESIDENTE MUNICIPAL  
  
 \_\_\_\_\_  
 C. JUAN MANUEL CARDONA ANGUIANO  
 PRIMER REGIDOR

  
 \_\_\_\_\_  
 ING. LORENZO MARTIN CARRILLO LARA  
 TESORERO MUNICIPAL

Yolanda Velazquez G. Leticia Hernandez J

R.E.E.   
 Operada G.R.V.



**MUNICIPIO DE ASIENTOS**  
**Conciliación entre los Ingresos Presupuestarios y Contables**  
**Correspondiente del 1 de Enero al 31 de Diciembre de 2021**  
**(Cifras en pesos)**

<b>1. Ingresos Presupuestarios</b>		<b>247,695,549</b>
<b>2. Más ingresos contables no presupuestarios</b>		<b>0</b>
2.1 Ingresos Financieros	0	
2.2 Incremento por Variación de Inventarios		
2.3 Disminución del exceso de estimaciones por pérdida o deterioro u obsolescencia	0	
2.4 Disminución del exceso de provisiones	0	
2.5 Otros ingresos y beneficios varios	0	
2.6 Otros ingresos contables no presupuestarios	0	
		<b>0</b>
<b>3. Menos ingresos presupuestarios no contables</b>		
3.1 Aprovechamientos Patrimoniales	0	
3.2 Ingresos derivados de financiamientos	0	
3.3 Otros Ingresos presupuestarios no contables	0	
<b>4. Ingresos Contables (4 = 1 + 2 - 3)</b>		<b>247,695,549</b>

\_\_\_\_\_  
 ING. JOSE MANUEL GONZALEZ MOTA  
 PRESIDENTE MUNICIPAL

\_\_\_\_\_  
 ING. LORENZO MARTIN CARRILLO LARA  
 TESORERO MUNICIPAL

\_\_\_\_\_  
 C. JUAN MANUEL CARDONA ANGUIANO  
 PRIMER REGIDOR

Yolanda Velazquez G. Leticia Hernandez J

Merced E. R. V.

R. E. E.

\_\_\_\_\_  
 \_\_\_\_\_

Cuenta Pública 2021  
MUNICIPIO DE ASIENOS  
Estado Analítico de Ingresos  
Del 1 de Enero al 31 de Diciembre de 2021

Rubro de Ingresos	Ingreso					Diferencia (6= 5 - 1)
	Estimado (1)	Ampliaciones y Reducciones (2)	Modificado (3= 1 + 2)	Devengado (4)	Recaudado (5)	
Impuestos	3,465,000	7,097,206	10,562,206	10,562,206	10,562,206	7,097,206
Cuotas y Aportaciones de Seguridad Social	0	0	0	0	0	0
Contribuciones de Mejoras	0	0	0	0	0	0
Derechos	4,521,000	3,578,588	8,099,588	8,099,588	8,099,588	3,578,588
Productos	15,000	-12,000	3,000	3,000	3,000	-12,000
Aprovechamientos	170,000	70,245	240,245	240,245	240,245	70,245
Ingresos por Venta de Bienes, Prestación de Servicios y Otros Ingresos	0	7,721,742	7,721,742	1,932,915	1,932,915	1,932,915
Participaciones, Aportaciones, Convenios, Incentivos Derivados de la Colaboración Fiscal y Fondos Distintos de Aportaciones	166,064,800	61,122,308	227,187,108	226,857,595	226,857,595	60,792,795
Transferencias, Asignaciones, Subsidios y Subvenciones, y Pensiones y Jubilaciones	0	0	0	0	0	0
Ingresos Derivados de Financiamientos	0	0	0	0	0	0
<b>Total</b>	<b>174,235,800</b>	<b>79,578,089</b>	<b>253,813,889</b>	<b>247,695,549</b>	<b>247,695,549</b>	<b>73,459,749</b>
				<b>Ingresos excedentes¹</b>		

Estado Analítico de Ingresos Por Fuente de Financiamiento	Ingreso					Diferencia (6= 5 - 1)
	Estimado (1)	Ampliaciones y Reducciones (2)	Modificado (3= 1 + 2)	Devengado (4)	Recaudado (5)	
<b>Ingresos del Poder Ejecutivo Federal o Estatal y de los Municipios</b>						
Impuestos	3,465,000	7,097,206	10,562,206	10,562,206	10,562,206	7,097,206
Cuotas y Aportaciones de Seguridad Social	0	0	0	0	0	0
Contribuciones de Mejoras	0	0	0	0	0	0
Derechos	4,521,000	3,578,588	8,099,588	8,099,588	8,099,588	3,578,588
Productos	15,000	-12,000	3,000	3,000	3,000	-12,000
Aprovechamientos	170,000	70,245	240,245	240,245	240,245	70,245
Participaciones, Aportaciones, Convenios, Incentivos Derivados de la Colaboración Fiscal y Fondos Distintos de Aportaciones	166,064,800	61,122,308	227,187,108	226,857,595	226,857,595	60,792,795
Transferencias, Asignaciones, Subsidios y Subvenciones, y Pensiones y Jubilaciones	0	0	0	0	0	0
<b>Ingresos de los Entes Públicos de los Poderes Legislativo y Judicial, de los Órganos Autónomos y del Sector Paraestatal o Paramunicipal, así como de las Empresas Productivas del Estado</b>						
Cuotas y Aportaciones de Seguridad Social	0	0	0	0	0	0
Productos	0	0	0	0	0	0
Ingresos por Venta de Bienes, Prestación de Servicios y Otros Ingresos	0	7,721,742	7,721,742	1,932,915	1,932,915	1,932,915
Transferencias, Asignaciones, Subsidios y Subvenciones, y Pensiones y Jubilaciones	0	0	0	0	0	0
<b>Ingresos derivados de financiamiento</b>						
Ingresos Derivados de Financiamientos	0	0	0	0	0	0
<b>Total</b>	<b>174,235,800</b>	<b>79,578,089</b>	<b>253,813,889</b>	<b>247,695,549</b>	<b>247,695,549</b>	<b>73,459,749</b>
				<b>Ingresos excedentes</b>		

*R.E.F.*

Los Ingresos por Fuente de Financiamiento pudieran no corresponder al tipo de Ente Público configurado. Se sugiere revisar:

- Que la clasificación administrativa en Configuración del Ente sea correcta.
- Que sus ingresos estén clasificados en los conceptos correctos y aplicables a su Ente Público. Se deberá corregir o reclasificar lo que se requiera.

Es necesario tomar en cuenta que el formato limita los ingresos que corresponden a los Poderes Legislativo, Judicial, Órganos Autónomos, Sector Paraestatal y Empresas productivas del Estado, por lo que el SAACG.NET mostrará completos los ingresos en el apartado donde sea posible, aun cuando no correspondan.

ING. JOSE MANUEL GONZÁLEZ MOTA  
PRESIDENTE MUNICIPAL

C. JUAN MANUEL CARDONA ANGUIANO  
PRIMER REGIDOR

ING. LORENZO MARTÍN CARRILLO LARA  
TESORERO MUNICIPAL

*Rosendo E.R.V.*

*Yolanda Velazquez G. Leticia Hernandez J*



Cuenta Pública 2021  
**MUNICIPIO DE ASIENTOS**  
 Estado Analítico de la Deuda y Otros Pasivos  
 Del 1 de Enero al 31 de Diciembre de 2021  
 (Pesos)

Denominación de las Deudas	Moneda de Contratación	Institución o País Acreedor	Saldo Inicial del Periodo	Saldo Final del Periodo
<b>DEUDA PÚBLICA</b>				
<b>Corto Plazo</b>				
<b>Deuda Interna</b>			<b>-742,327</b>	<b>-9,451,564</b>
Instituciones de Crédito	Peso	México	-7,265,139	-15,974,377
Títulos y Valores	Peso	México	6,522,813	6,522,813
Arrendamientos Financieros	Peso	México	0	0
<b>Deuda Externa</b>			<b>0</b>	<b>0</b>
Organismos Financieros Internacionales	Peso	México	0	0
Deuda Bilateral	Peso	México	0	0
Títulos y Valores	Peso	México	0	0
Arrendamientos Financieros	Peso	México	0	0
<b>Subtotal a Corto Plazo</b>			<b>-742,327</b>	<b>-9,451,564</b>
<b>Largo Plazo</b>				
<b>Deuda Interna</b>			<b>9,477,187</b>	<b>9,477,187</b>
Instituciones de Crédito	Peso	México	0	0
Títulos y Valores	Peso	México	9,477,187	9,477,187
Arrendamientos Financieros	Peso	México	0	0
<b>Deuda Externa</b>			<b>0</b>	<b>0</b>
Organismos Financieros Internacionales	Peso	México	0	0
Deuda Bilateral	Peso	México	0	0
Títulos y Valores	Peso	México	0	0
Arrendamientos Financieros	Peso	México	0	0
<b>Subtotal a Largo Plazo</b>			<b>9,477,187</b>	<b>9,477,187</b>
<b>Otros Pasivos</b>	Peso	México	<b>10,786,475</b>	<b>10,364,032</b>
<b>Total Deuda y Otros Pasivos</b>			<b>19,521,335</b>	<b>10,389,655</b>

Bajo protesta de decir verdad declaramos que los Estados Financieros y sus Notas son razonablemente correctos y responsabilidad del emisor

ING. JOSE MANUEL GONZALEZ MOTA  
 PRESIDENTE MUNICIPAL

ING. LORENZO MARTIN CARRILLO LARA  
 TESORERO MUNICIPAL

C. JUAN MANUEL CARDONA ANGUIANO  
 PRIMER REGIDOR

Yolanda Velazquez G. Leticia Hernandez J

R.E.F.

Yolanda E. R. V.

Cuenta Pública 2021  
**MUNICIPIO DE ASIENTOS**  
 Estado Analítico del Activo  
 Del 1 de Enero al 31 de Diciembre de 2021  
 (Pesos)

Concepto	Saldo Inicial 1	Cargos del Periodo 2	Abonos del Periodo 3	Saldo Final 4=(1+2-3)	Variación del Periodo (4-1)
<b>ACTIVO</b>					
<b>Activo Circulante</b>	<b>15,237,750</b>	<b>543,995,172</b>	<b>539,827,466</b>	<b>19,405,456</b>	<b>4,167,706</b>
Efectivo y Equivalentes	12,505,571	260,079,613	255,490,614	17,094,570	4,588,999
Derechos a Recibir Efectivo o Equivalentes	2,191,361	256,566,983	256,988,276	1,770,068	-421,292
Derechos a Recibir Bienes o Servicios	540,818	27,348,576	27,348,576	540,818	0
Inventarios	0	0	0	0	0
Almacenes	0	0	0	0	0
Estimación por Pérdida o Deterioro de Activos Circulantes	0	0	0	0	0
Otros Activos Circulantes	0	0	0	0	0
<b>Activo No Circulante</b>	<b>158,351,404</b>	<b>160,975,262</b>	<b>78,661,145</b>	<b>240,665,521</b>	<b>82,314,117</b>
Inversiones Financieras a Largo Plazo	0	0	0	0	0
Derechos a Recibir Efectivo o Equivalentes a Largo Plazo	0	0	0	0	0
Bienes Inmuebles, Infraestructura y Construcciones en Proceso	144,971,495	159,417,472	78,661,145	225,727,822	80,756,327
Bienes Muebles	13,379,909	1,557,790	0	14,937,699	1,557,790
Activos Intangibles	0	0	0	0	0
Depreciación, Deterioro y Amortización Acumulada de Bienes	0	0	0	0	0
Activos Diferidos	0	0	0	0	0
Estimación por Pérdida o Deterioro de Activos no Circulantes	0	0	0	0	0
Otros Activos no Circulantes	0	0	0	0	0
<b>TOTAL DEL ACTIVO</b>	<b>173,589,153</b>	<b>704,970,434</b>	<b>618,488,610</b>	<b>260,070,977</b>	<b>86,481,823</b>

Bajo protesta de decir verdad declaramos que los Estados Financieros y sus Notas son razonablemente correctos y responsabilidad del emisor

ING. JOSE MANUEL GONZALEZ MOTA  
 PRESIDENTE MUNICIPAL

ING. LORENZO MARTIN CARRILLO LARA  
 TESORERO MUNICIPAL

C. JUAN MANUEL CARDONA ANGUIANO  
 PRIMER REGIDOR

*Merced E. R. V.*

*Yolanda Velazquez G.*

*Leticia Hernandez J*

*R.E.E.*  
*[Signature]*



Cuenta Pública 2021  
MUNICIPIO DE ASIENTOS  
Estado de Actividades  
Del 1 de Enero al 31 de Diciembre de 2021 y 2020  
(Pesos)

Concepto	2021	2020
<b>INGRESOS Y OTROS BENEFICIOS</b>		
<b>Ingresos de la Gestión</b>	<b>18,905,039</b>	<b>16,106,292</b>
Impuestos	10,562,206	7,616,185
Cuotas y Aportaciones de Seguridad Social	0	0
Contribuciones de Mejoras	0	0
Derechos	8,099,588	7,306,011
Productos	3,000	0
Aprovechamientos	240,245	1,184,096
Ingresos por Venta de Bienes y Prestación de Servicios	0	0
<b>Participaciones, Aportaciones, Convenios, Incentivos Derivados de la Colaboración Fiscal, Fondos Distintos de Aportaciones, Transferencias, Asignaciones, Subsidios y Subvenciones, y Pensiones y Jubilaciones</b>	<b>226,857,595</b>	<b>192,716,970</b>
Participaciones, Aportaciones, Convenios, Incentivos Derivados de la Colaboración Fiscal, Fondos Distintos de Aportaciones	226,857,595	192,716,970
Transferencias, Asignaciones, Subsidios y Subvenciones, y Pensiones y Jubilaciones	0	0
<b>Otros Ingresos y Beneficios</b>	<b>1,970,448</b>	<b>1,219,564</b>
Ingresos Financieros	64,040	57,212
Incremento por Variación de Inventarios	0	0
Disminución del Exceso de Estimaciones por Pérdida o Deterioro u Obsolescencia	0	0
Disminución del Exceso de Provisiones	0	0
Otros ingresos y Beneficios Varios	1,906,408	1,162,352
<b>Total de Ingresos y Otros Beneficios</b>	<b>247,733,082</b>	<b>210,042,826</b>
<b>GASTOS Y OTRAS PÉRDIDAS</b>		
<b>Gastos de Funcionamiento</b>	<b>128,805,354</b>	<b>117,058,540</b>
Servicios Personales	85,862,556	74,826,777
Materiales y Suministros	13,394,436	14,398,823
Servicios Generales	29,548,361	27,832,939
<b>Transferencias, Asignaciones, Subsidios y Otras Ayudas</b>	<b>23,184,849</b>	<b>18,044,950</b>
Transferencias Internas y Asignaciones al Sector Público	0	0
Transferencias al Resto del Sector Público	0	0
Subsidios y Subvenciones	21,010,863	16,520,122
Ayudas Sociales	2,173,986	1,524,828
Pensiones y Jubilaciones	0	0
Transferencias a Fidelcomisos, Mandatos y Contratos Análogos	0	0
Transferencias a la Seguridad Social	0	0
Donativos	0	0
Transferencias al Exterior	0	0
<b>Participaciones y Aportaciones</b>	<b>0</b>	<b>0</b>
Participaciones	0	0
Aportaciones	0	0
Convenios	0	0
<b>Intereses, Comisiones y Otros Gastos de la Deuda Pública</b>	<b>0</b>	<b>0</b>
Intereses de la Deuda Pública	0	0
Comisiones de la Deuda Pública	0	0
Gastos de la Deuda Pública	0	0
Costo por Coberturas	0	0
Apoyos Financieros	0	0
<b>Otros Gastos y Pérdidas Extraordinarias</b>	<b>0</b>	<b>0</b>
Estimaciones, Depreciaciones, Deterioros, Obsolescencia y Provisiones	0	0
Disminución de Inventarios	0	0
Aumento por Insuficiencia de Estimaciones por Pérdida o Deterioro y Aumento por Insuficiencia de Provisiones	0	0
Otros Gastos	0	0
<b>Inversión Pública</b>	<b>0</b>	<b>0</b>
Inversión Pública no Capitalizable	0	0
<b>Total de Gastos y Otras Pérdidas</b>	<b>151,990,203</b>	<b>135,103,490</b>
<b>Resultados del Ejercicio (Ahorro/Desahorro)</b>	<b>95,742,879</b>	<b>74,939,336</b>

Bajo protesta de decir verdad declaramos que los Estados Financieros y sus Notas son razonablemente correctos y responsabilidad del emisor.

ING. JOSE MANUEL GONZALEZ MORALES  
PRESIDENTE MUNICIPAL

ING. LORENZO MARTIN CARRILLO LARA  
TESORERO MUNICIPAL

C. JUAN MANUEL MARTINEZ ANGUIANO  
PRIMER REGIDOR

R.E.E.

Mercedes G. R. V.  
Yolanda Velazquez

Leticia Hernandez J

Cuenta Pública 2021  
MUNICIPIO DE ASIENTOS  
Estado de Cambios en la Situación Financiera  
Del 1 de Enero al 31 de Diciembre de 2021  
(Pesos)

Concepto	Origen	Aplicación
<b>ACTIVO</b>	<b>421,292</b>	<b>86,903,116</b>
<b>Activo Circulante</b>	<b>421,292</b>	<b>4,588,999</b>
Efectivo y Equivalentes	0	4,588,999
Derechos a Recibir Efectivo o Equivalentes	421,292	0
Derechos a Recibir Bienes o Servicios	0	0
Inventarios	0	0
Almacenes	0	0
Estimación por Pérdida o Deterioro de Activos Circulantes	0	0
Otros Activos Circulantes	0	0
<b>Activo No Circulante</b>	<b>0</b>	<b>82,314,117</b>
Inversiones Financieras a Largo Plazo	0	0
Derechos a Recibir Efectivo o Equivalentes a Largo Plazo	0	0
Bienes Inmuebles, Infraestructura y Construcciones en Proceso	0	80,756,327
Bienes Muebles	0	1,557,790
Activos Intangibles	0	0
Depreciación, Deterioro y Amortización Acumulada de Bienes	0	0
Activos Diferidos	0	0
Estimación por Pérdida o Deterioro de Activos no Circulantes	0	0
Otros Activos no Circulantes	0	0
<b>PASIVO</b>	<b>9,953</b>	<b>9,141,633</b>
<b>Pasivo Circulante</b>	<b>9,953</b>	<b>9,141,633</b>
Cuentas por Pagar a Corto Plazo	0	432,396
Documentos por Pagar a Corto Plazo	0	0
Porción a Corto Plazo de la Deuda Pública a Largo Plazo	0	8,709,237
Títulos y Valores a Corto Plazo	0	0
Pasivos Diferidos a Corto Plazo	0	0
Fondos y Bienes de Terceros en Garantía y/o Administración a Corto Plazo	0	0
Provisiones a Corto Plazo	0	0
Otros Pasivos a Corto Plazo	9,953	0
<b>Pasivo No Circulante</b>	<b>0</b>	<b>0</b>
Cuentas por Pagar a Largo Plazo	0	0
Documentos por Pagar a Largo Plazo	0	0
Deuda Pública a Largo Plazo	0	0
Pasivos Diferidos a Largo Plazo	0	0
Fondos y Bienes de Terceros en Garantía y/o en Administración a Largo Plazo	0	0
Provisiones a Largo Plazo	0	0
<b>HACIENDA PÚBLICA/ PATRIMONIO</b>	<b>95,597,989</b>	<b>0</b>
<b>Hacienda Pública/Patrimonio Contribuido</b>	<b>0</b>	<b>0</b>
Aportaciones	0	0
Donaciones de Capital	0	0
Actualización de la Hacienda Pública / Patrimonio	0	0
<b>Hacienda Pública/Patrimonio Generado</b>	<b>95,597,989</b>	<b>0</b>
Resultados del Ejercicio (Ahorro / Desahorro)	20,788,028	0
Resultados de Ejercicios Anteriores	74,809,961	0
Revalúos	0	0
Reservas	0	0
Rectificaciones de Resultados de Ejercicios Anteriores	0	0
<b>Exceso o Insuficiencia en la Actualización de la Hacienda Pública/Patrimonio</b>	<b>0</b>	<b>0</b>
Resultado por Posición Monetaria	0	0
Resultado por Tenencia de Activos no Monetarios	0	0

Bajo protesta de decir verdad declaramos que los Estados Financieros y sus Notas son razonablemente correctos y responsabilidad del emisor

ING. JOSE MANUEL GONZALEZ MOTA  
PRESIDENTE MUNICIPAL

ING. LORENZO MARTIN CARRILLO LARA  
TESORERO MUNICIPAL

C. JUAN MANUEL BARONA ANGUIANO  
PRIMER REGIDOR

*R.E.E.*  
Heriberto E.R.V.  
Yolanda Velazquez G.

*[Signature]*

Leticia Hernandez J



Cuenta Pública 2021  
MUNICIPIO DE ASIENTOS  
Estado de Flujos de Efectivo  
Del 1 de Enero al 31 de Diciembre de 2021 y 2020  
(Pesos)

Concepto	2021	2020
<b>Flujos de Efectivo de las Actividades de Operación</b>		
<b>Origen</b>	<b>247,695,549</b>	<b>210,936,799</b>
Impuestos	10,562,206	7,616,185
Cuotas y Aportaciones de Seguridad Social	0	0
Contribuciones de mejoras	0	0
Derechos	8,099,588	7,306,011
Productos	3,000	0
Aprovechamientos	240,245	1,184,096
Ingresos por Venta de Bienes y Prestación de Servicios	1,932,915	57,212
Participaciones, Aportaciones, Convenios, Incentivos Derivados de la Colaboración Fiscal y Fondos Distintos de Aportaciones	226,857,595	192,716,970
Transferencias, Asignaciones, Subsidios y Subvenciones, y Pensiones y Jubilaciones	0	0
Otros Orígenes de Operación	0	2,056,325
<b>Aplicación</b>	<b>152,237,686</b>	<b>134,162,038</b>
Servicios Personales	85,508,604	74,826,777
Materiales y Suministros	12,999,396	13,978,886
Servicios Generales	28,990,742	27,428,624
Transferencias Internas y Asignaciones al Sector Público	0	0
Transferencias al resto del Sector Público	0	0
Subsidios y Subvenciones	20,571,831	16,402,923
Ayudas Sociales	2,173,986	1,524,828
Pensiones y Jubilaciones	0	0
Transferencias a Fideicomisos, Mandatos y Contratos Análogos	0	0
Transferencias a la Seguridad Social	0	0
Donativos	0	0
Transferencias al Exterior	0	0
Participaciones	0	0
Aportaciones	0	0
Convenios	0	0
Otras Aplicaciones de Operación	1,993,126	0
<b>Flujos Netos de Efectivo por Actividades de Operación</b>	<b>95,457,863</b>	<b>76,774,761</b>
<b>Flujos de Efectivo de las Actividades de Inversión</b>		
<b>Origen</b>	<b>0</b>	<b>0</b>
Bienes Inmuebles, Infraestructura y Construcciones en Proceso	0	0
Bienes Muebles	0	0
Otros Orígenes de Inversión	0	0
<b>Aplicación</b>	<b>82,159,627</b>	<b>80,188,086</b>
Bienes Inmuebles, Infraestructura y Construcciones en Proceso	80,756,327	76,800,087
Bienes Muebles	1,403,300	3,387,998
Otras Aplicaciones de Inversión	0	0
<b>Flujos Netos de Efectivo por Actividades de Inversión</b>	<b>-82,159,627</b>	<b>-80,188,086</b>
<b>Flujo de Efectivo de las Actividades de Financiamiento</b>		
<b>Origen</b>	<b>0</b>	<b>16,000,000</b>
Endeudamiento Neto	0	16,000,000
Interno	0	16,000,000
Externo	0	0
Otros Orígenes de Financiamiento	0	0
<b>Aplicación</b>	<b>8,709,237</b>	<b>7,265,139</b>
Servicios de la Deuda	8,709,237	7,265,139
Interno	8,709,237	7,265,139
Externo	0	0
Otras Aplicaciones de Financiamiento	0	0
<b>Flujos netos de Efectivo por Actividades de Financiamiento</b>	<b>-8,709,237</b>	<b>8,734,860</b>
<b>Incremento/Disminución Neta en el Efectivo y Equivalentes al Efectivo</b>	<b>4,588,999</b>	<b>5,321,536</b>
<b>Efectivo y Equivalentes al Efectivo al inicio del Ejercicio</b>	<b>12,505,571</b>	<b>7,184,035</b>
<b>Efectivo y Equivalentes al Efectivo al final del Ejercicio</b>	<b>17,094,570</b>	<b>12,505,571</b>

Bajo protesta de decir verdad declaramos que los Estados Financieros y sus Notas son razonablemente correctos y responsabilidad del emisor

ING. JOSE MANUEL GONZALEZ MOTA  
PRESIDENTE MUNICIPAL

ING. LORENTO MARTIN CARRILLO LARA  
TESORERO MUNICIPAL

C. JUAN MANUEL CARDONA ANGUIANO  
PRIMER REGIDOR

Yolanda Velazquez G. E.R.V.

Leticia Hernandez J

R.E.E.

Cuenta Pública 2021  
MUNICIPIO DE ASIENTOS  
Estado de Situación Financiera  
Al 31 de Diciembre de 2021 y 2020  
(Pesos)

CONCEPTO	Año		CONCEPTO	Año	
	2021	2020		2021	2020
<b>ACTIVO</b>			<b>PASIVO</b>		
<i>Activo Circulante</i>			<i>Pasivo Circulante</i>		
Efectivo y Equivalentes	17,094,570	12,505,571	Cuentas por Pagar a Corto Plazo	10,308,157	10,740,552
Derechos a Recibir Efectivo o Equivalentes	1,770,068	2,191,361	Documentos por Pagar a Corto Plazo	0	0
Derechos a Recibir Bienes o Servicios	540,818	540,818	Porción a Corto Plazo de la Deuda Pública a Largo Plazo	-15,974,377	-7,265,139
Inventarios	0	0	Títulos y Valores a Corto Plazo	6,522,813	6,522,813
Almacenes	0	0	Pasivos Diferidos a Corto Plazo	0	0
Estimación por Pérdida o Deterioro de Activos Circulantes	0	0	Fondos y Bienes de Terceros en Garantía y/o Administración a Corto Plazo	0	0
Otros Activos Circulantes	0	0	Provisiones a Corto Plazo	55,875	45,923
<b>Total de Activos Circulantes</b>	<b>19,405,456</b>	<b>15,237,750</b>	Otros Pasivos a Corto Plazo	0	0
<i>Activo No Circulante</i>			<b>Total de Pasivos Circulantes</b>	<b>912,467</b>	<b>10,044,148</b>
Inversiones Financieras a Largo Plazo	0	0	<i>Pasivo No Circulante</i>		
Derechos a Recibir Efectivo o Equivalentes a Largo Plazo	0	0	Cuentas por Pagar a Largo Plazo	0	0
Bienes Inmuebles, Infraestructura y Construcciones en Proceso	225,727,822	144,971,495	Documentos por Pagar a Largo Plazo	0	0
Bienes Muebles	14,937,699	13,379,909	Deuda Pública a Largo Plazo	9,477,187	9,477,187
Activos Intangibles	0	0	Pasivos Diferidos a Largo Plazo	0	0
Depreciación, Deterioro y Amortización Acumulada de Bienes	0	0	Fondos y Bienes de Terceros en Garantía y/o en Administración a Largo Plazo	0	0
Activos Diferidos	0	0	Provisiones a Largo Plazo	0	0
Estimación por Pérdida o Deterioro de Activos no Circulantes	0	0	<b>Total de Pasivos No Circulantes</b>	<b>9,477,187</b>	<b>9,477,187</b>
Otros Activos no Circulantes	0	0	<b>Total del Pasivo</b>	<b>10,389,655</b>	<b>19,521,335</b>
<b>Total de Activos No Circulantes</b>	<b>240,665,521</b>	<b>158,351,404</b>	<b>HACIENDA PÚBLICA/ PATRIMONIO</b>		
<b>Total del Activo</b>	<b>260,070,977</b>	<b>173,589,153</b>	<i>Hacienda Pública/Patrimonio Contribuido</i>	0	0
			Aportaciones	0	0
			Donaciones de Capital	0	0
			Actualización de la Hacienda Pública / Patrimonio	0	0
			<i>Hacienda Pública/Patrimonio Generado</i>	249,681,322	154,083,333
			Resultados del Ejercicio (Ahorro / Desahorro)	95,727,364	74,939,336
			Resultados de Ejercicios Anteriores	153,953,958	79,143,997
			Revalúos	0	0
			Reservas	0	0
			Rectificaciones de Resultados de Ejercicios Anteriores	0	0
			<b>Exceso o Insuficiencia en la Actualización de la Hacienda Pública/Patrimonio</b>	0	0
			Resultado por Posición Monetaria	0	0
			Resultado por Tenencia de Activos no Monetarios	0	0
			<b>Total Hacienda Pública/ Patrimonio</b>	<b>249,681,322</b>	<b>154,083,333</b>
			<b>Total del Pasivo y Hacienda Pública / Patrimonio</b>	<b>260,070,977</b>	<b>173,604,669</b>

Bajo protesta de decir verdad declaramos que los Estados Financieros y sus Notas son razonablemente correctos y responsabilidad del emisor

ING. JOSE MANUEL GONZALEZ MOTA  
PRESIDENTE MUNICIPAL

ING. LORENZO MARTIN CARRILLO LARA  
TESORERO MUNICIPAL

C. JUAN MANUEL CARDONA ANGUIANO  
PRIMER REGIDOR

*REE*

*Merceda E.R.V*

*Yolanda Velazquez G. Leticia Hernandez J*



Cuenta Pública 2021  
MUNICIPIO DE ASIENTOS  
Estado de Variación en la Hacienda Pública  
Del 1 de Enero al 31 de Diciembre de 2021  
(pesos)

Concepto	Hacienda Pública/Patrimonio Contribuido	Hacienda Pública/Patrimonio Generado de Ejercicios Anteriores	Hacienda Pública/Patrimonio Generado del Ejercicio	Exceso o Insuficiencia en la Actualización de la Hacienda Pública / Patrimonio	TOTAL
<b>HACIENDA PÚBLICA/PATRIMONIO CONTRIBUIDO NETO DE 2020</b>	0				0
Aportaciones	0				0
Donaciones de Capital	0				0
Actualización de la Hacienda Pública/Patrimonio	0				0
<b>HACIENDA PÚBLICA / PATRIMONIO GENERADO NETO DE 2020</b>		79,143,997	74,939,336		154,083,333
Resultados del Ejercicio (Ahorro/Desahorro)			74,939,336		74,939,336
Resultados de Ejercicios Anteriores		79,143,997			79,143,997
Revalúos		0		0	0
Reservas		0			0
Rectificaciones de Resultados de Ejercicios Anteriores		0			0
<b>EXCESO O INSUFICIENCIA EN LA ACTUALIZACIÓN DE LA HACIENDA PÚBLICA/ PATRIMONIO NETO DE 2020</b>				0	0
Resultado por Posición Monetaria				0	0
Resultado por Tenencia de Activos no Monetarios				0	0
<b>HACIENDA PÚBLICA / PATRIMONIO NETO FINAL DE 2020</b>	0	79,143,997	74,939,336	0	154,083,333
<b>CAMBIOS EN LA HACIENDA PÚBLICA/PATRIMONIO CONTRIBUIDO NETO DE 2021</b>	0				0
Aportaciones	0				0
Donaciones de Capital	0				0
Actualización de la Hacienda Pública/Patrimonio	0				0
<b>VARIACIONES DE LA HACIENDA PÚBLICA / PATRIMONIO GENERADO NETO DE 2021</b>		74,809,961	20,803,543		95,613,504
Resultados del Ejercicio (Ahorro/Desahorro)			95,742,879		95,742,879
Resultados de Ejercicios Anteriores		74,809,961	-74,939,336		-129,375
Revalúos		0	0	0	0
Reservas		0	0		0
Rectificaciones de Resultados de Ejercicios Anteriores			0		0
<b>CAMBIOS EN EL EXCESO O INSUFICIENCIA EN LA ACTUALIZACIÓN DE LA HACIENDA PÚBLICA/ PATRIMONIO NETO DE 2021</b>				0	0
Resultado por Posición Monetaria				0	0
Resultado por Tenencia de Activos no Monetarios				0	0
<b>HACIENDA PÚBLICA / PATRIMONIO NETO FINAL DE 2021</b>	0	153,953,958	95,742,879	0	249,696,837

Bajo protesta de decir verdad declaramos que los Estados Financieros y sus Notas son razonablemente correctos y responsabilidad del emisor

ING. JOSE MANUEL GONZALEZ MOTA  
PRESIDENTE MUNICIPAL

LUIS MANUEL CARDONA ANGUIANO  
PRIMER REGIDOR

ING. LORENZO MARTIN CARRILLO LARA  
TESORERO MUNICIPAL

R.E.E

Merceda E.R.V

Yolanda Velazquez G. Leticia Hernandez J

Cuenta Pública 2021  
MUNICIPIO DE ASIENTOS  
Gasto por Categoría Programática  
Del 1 de Enero al 31 de Diciembre de 2021

Concepto	Egresos					Subejercicio 6 = (3 - 4)
	Aprobado	Ampliaciones/ (Reducciones)	Modificado	Devengado	Pagado	
	1	2	3 = (1 + 2)	4	5	
Programas	174,235,800	79,578,089	253,813,889	242,941,746	241,113,424	10,872,142
Subsidios: Sector Social y Privado o Entidades Federativas y Municipios	0	0	0	0	0	0
Sujetos a Reglas de Operación	0	0	0	0	0	0
Otros Subsidios	0	0	0	0	0	0
Desempeño de las Funciones	174,235,800	79,578,089	253,813,889	242,941,746	241,113,424	10,872,142
Prestación de Servicios Públicos	174,235,800	79,578,089	253,813,889	242,941,746	241,113,424	10,872,142
Provisión de Bienes Públicos	0	0	0	0	0	0
Planeación, seguimiento y evaluación de políticas públicas	0	0	0	0	0	0
Promoción y fomento	0	0	0	0	0	0
Regulación y supervisión	0	0	0	0	0	0
Funciones de las Fuerzas Armadas (Únicamente Gobierno Federal)	0	0	0	0	0	0
Específicos	0	0	0	0	0	0
Proyectos de Inversión	0	0	0	0	0	0
Administrativos y de Apoyo	0	0	0	0	0	0
Apoyo al proceso presupuestario y para mejorar la eficiencia institucional	0	0	0	0	0	0
Apoyo a la función pública y al mejoramiento de la gestión	0	0	0	0	0	0
Operaciones ajenas	0	0	0	0	0	0
Compromisos	0	0	0	0	0	0
Obligaciones de cumplimiento de resolución jurisdiccional	0	0	0	0	0	0
Desastres Naturales	0	0	0	0	0	0
Obligaciones	0	0	0	0	0	0
Pensiones y jubilaciones	0	0	0	0	0	0
Aportaciones a la seguridad social	0	0	0	0	0	0
Aportaciones a fondos de estabilización	0	0	0	0	0	0
Aportaciones a fondos de inversión y reestructura de pensiones	0	0	0	0	0	0
Programas de Gasto Federalizado (Gobierno Federal)	0	0	0	0	0	0
Gasto Federalizado	0	0	0	0	0	0
Participaciones a entidades federativas y municipios	0	0	0	0	0	0
Costo financiero, deuda o apoyos a deudores y ahorradores de la banca	0	0	0	0	0	0
Adeudos de ejercicios fiscales anteriores	0	0	0	0	0	0
<b>Total del Gasto</b>	<b>174,235,800</b>	<b>79,578,089</b>	<b>253,813,889</b>	<b>242,941,746</b>	<b>241,113,424</b>	<b>10,872,142</b>

ING. JOSE MANUEL GONZALEZ MOTA  
PRESIDENTE MUNICIPAL

C. JUAN MANUEL CARBON A ANGUIANO  
PRIMER REGIDOR

ING. LORENZO MARTIN CARRILLO LARA  
TESORERO MUNICIPAL

R.E.E.

Receido G. R. V.

Yolanda Velazquez G. Leticia Hernandez J



Cuenta Pública 2021  
MUNICIPIO DE ASIENTOS  
Indicadores de Postura Fiscal  
Del 1 de Enero al 31 de Diciembre de 2021

Concepto	Estimado	Devengado	Pagado <sup>3</sup>
<b>I. Ingresos Presupuestarios (I=1+2)</b>	174,235,800	247,695,549	247,695,549
1. Ingresos del Gobierno de la Entidad Federativa <sup>1</sup>	174,235,800	247,695,549	247,695,549
2. Ingresos del Sector Paraestatal <sup>1</sup>	0	0	0
<b>II. Egresos Presupuestarios (II=3+4)</b>	165,464,495	234,232,509	232,404,187
3. Egresos del Gobierno de la Entidad Federativa <sup>2</sup>	165,464,495	234,232,509	232,404,187
4. Egresos del Sector Paraestatal <sup>2</sup>	0	0	0
<b>III. Balance Presupuestario (Superávit o Déficit) (III = I - II)</b>	8,771,305	13,463,040	15,291,362

Concepto	Estimado	Devengado	Pagado <sup>3</sup>
<b>III. Balance presupuestario (Superávit o Déficit)</b>	8,771,305	13,463,040	15,291,362
<b>IV. Intereses, Comisiones y Gastos de la Deuda</b>	0	0	0
<b>V. Balance Primario (Superávit o Déficit) (V= III - IV)</b>	8,771,305	13,463,040	15,291,362

Concepto	Estimado	Devengado	Pagado <sup>3</sup>
<b>A. Financiamiento</b>	0	0	0
<b>B. Amortización de la deuda</b>	8,771,305	8,709,237	8,709,237
<b>C. Endeudamiento ó desendeudamiento (C = A - B)</b>	-8,771,305	-8,709,237	-8,709,237

1. Los Ingresos que se presentan son los ingresos presupuestarios totales sin incluir los ingresos por financiamientos. Los Ingresos del Gobierno de la Entidad Federativa corresponden a los del Poder Ejecutivo, Legislativo Judicial y Autónomos

2. Los egresos que se presentan son los egresos presupuestarios totales sin incluir los egresos por amortización. Los egresos del Gobierno de la Entidad Federativa corresponden a los del Poder Ejecutivo, Legislativo, Judicial y Órganos Autónomos

3. Para Ingresos se reportan los ingresos recaudados; para egresos se reportan los egresos pagados

ING. JOSE MANUEL GONZALEZ MOTA  
PRESIDENTE MUNICIPAL

ING. LORENZO MARTIN CARRILLO LARA  
TESORERO MUNICIPAL

C. JUAN MANUEL CARDONA ANGUIANO  
PRIMER REGIDOR

R.E.K.

Yolanda Velazquez G. Leticia Hernandez J

Merceda E. R. V.

Con el propósito de dar cumplimiento a los artículos 46 y 49 de la Ley General de Contabilidad Gubernamental, los entes públicos deberán acompañar notas a los estados financieros cuyos rubros así lo requieran teniendo presente los postulados de revelación suficiente e importancia relativa con la finalidad, que la información sea de mayor utilidad para los usuarios.

A continuación se presentan los tres tipos de notas que acompañan a los estados, a saber:

- a) Notas de desglose;
- b) Notas de memoria (cuentas de orden), y
- c) Notas de gestión administrativa.

**a) NOTAS DE DESGLOSE**

**j) NOTAS AL ESTADO DE SITUACIÓN FINANCIERA**

**Activo**

- Efectivo y Equivalentes

A continuación se relacionan las cuentas que integran el rubro de efectivo y equivalentes:

Concepto	2021	2020
BANCOS/TESORERÍA	\$ 17,046,402.51	\$ 12,287,561.11
INVERSIONES TEMPORALES (HASTA 3 MESES)	\$ .00	\$ .00
FONDOS CON AFECTACIÓN ESPECÍFICA	\$ .00	\$ .00
<b>Suma</b>	<b>17046402.51</b>	<b>12287561.11</b>

**Efectivo**

Representa el monto en dinero propiedad del ente público en caja y aquel que está a su cuidado y administración

Concepto	Importe
EFFECTIVO	\$ 48,167.24
<b>Suma \$</b>	<b>48,167.24</b>

**Bancos/Tesorería**

Representa el monto de efectivo disponible propiedad de **Municipio de Asientos Ags.**, en instituciones bancarias, su importe se integra por:

Banco	Importe
Banorte Directo	\$ 16,558,776.76
BANORTE FONDO III	\$ 83,055.50
BANORTE FONDO IV	\$ .00
BANCOS CONVENIOS	\$ 404,570.25
<b>Suma</b>	<b>17046402.51</b>


ELABORÓ:



REVISÓ

1 / 12

AUTORIZÓ



AUTORIZÓ:



**Inversiones Temporales**

Representa el monto de efectivo inventado por **Municipio de Asientos Ags.**, la cual se efectúa a plazos que van de inversión a la vista hasta 90 días, su importe se integra por:

Banco	Importe
	\$ .00
	\$ .00
	\$ .00
	\$ .00
	\$ .00
<b>Suma</b>	<b>0</b>

**Fondos con Afectación Específica**

Representan el monto de los fondos con afectación específica que deben financiar determinados gastos o actividades.

Banco	Importe
	\$ .00
	\$ .00
<b>Suma</b>	<b>0</b>

**Derechos a recibir Efectivo y Equivalentes y Bienes o Servicios a Recibir**

Concepto	2021	2020
CUENTAS POR COBRAR A CORTO PLAZO	\$ .00	\$ .00
DEUDORES DIVERSOS POR COBRAR A CORTO PLAZO	\$ 509,821.90	\$ 931,522.68
OTROS DERECHOS A RECIBIR EFECTIVO O EQUIVALENTES A CORTO PLAZO	0	\$ .00
<b>Suma</b>	<b>509821.9</b>	<b>931522.68</b>

Las Cuentas por Cobrar a Corto Plazo se integran por:

Concepto	2021	2020
CUENTAS POR COBRAR A CORTO PLAZO	\$ .00	0
DEUDORES DIVERSOS POR COBRAR A CORTO PLAZO	\$ 931,522.68	1
OTROS DERECHOS A RECIBIR EFECTIVO O EQUIVALENTES A CORTO PLAZO	\$ .00	0
<b>Suma</b>	<b>931522.68</b>	

**Deudores Diversos por Cobrar a Corto Plazo**

El saldo de deudores diversos por cobrar a corto plazo se integran de la siguiente manera:

  
 AUTORIZÓ

  
 REVISÓ

  
 ELABORÓ

**MUNICIPIO DE ASIENTOS AGUASCALIENTES**  
**NOTAS A LOS ESTADOS FINANCIEROS**  
**AL 31 DE DICIEMBRE DE 2021**



Concepto	Importe
DEUDORES DIRECTO	\$ 500,821.90
DEUDORES FONDO III	\$ 9,000.00
DEUDORES FONDO IV	\$ .00

**Ingresos por Recuperar a Corto Plazo**

El saldo de ingresos por recuperar a corto plazo se integran de la siguiente manera:

Concepto	Importe
IMPUESTOS POR RECUPERAR	\$ 1,260,246.56
CONTRIBUCIONES POR COBRAR A CAUSANTES	\$ .00
	\$ .00

**Otros Derechos a recibir Efectivo y Equivalentes a Corto Plazo**

Representan los derechos de cobro originados en el desarrollo de las actividades del ente público, de los cuales se espera recibir una contraprestación representada en recursos, bienes o servicios; en un plazo menor o igual a doce meses, no incluidos en las cuentas anteriores.

- Bienes Muebles, Inmuebles e Intangibles

**Bienes Inmuebles, Infraestructura y Construcciones en Proceso**

Se integra de la siguiente manera:

Concepto	2021	2020
TERRENOS	\$ .00	\$ .00
OTROS BIENES INMUEBLES	\$ .00	\$ .00
<b>Total BIENES INMUEBLES, INFRAESTRUCTURA Y CONSTRUCCIONES EN PROCESO</b>	<b>0</b>	<b>0</b>

**Bienes Muebles, Intangibles y Depreciaciones**

Se integran de la siguiente manera:

Concepto	2021	2020
MOBILIARIO Y EQUIPO DE ADMINISTRACIÓN	\$ 1,990,098.24	\$ 1,301,415.97
MOBILIARIO Y EQUIPO EDUCACIONAL Y RECREATIVO	\$ 42,792.00	\$ 42,792.00
VEHICULOS Y EQUIPO DE TRANSPORTE	\$ 11,270,925.28	\$ 10,569,326.27
MAQUINARIA, OTROS EQUIPOS Y HERRAMIENTAS	\$ 1,608,383.25	\$ 1,466,374.71
<b>Subtotal BIENES MUEBLES</b>	<b>14912198.77</b>	<b>13379908.95</b>
SOFTWARE	\$ .00	\$ .00
LICENCIAS	\$ .00	\$ .00



ELABORÓ:

REVISÓ

AUTORIZÓ



**MUNICIPIO DE ASIENTOS AGUASCALIENTES  
 NOTAS A LOS ESTADOS FINANCIEROS  
 AL 31 DE DICIEMBRE DE 2021**

Subtotal	0	0
ACTIVOS INTANGIBLES	\$ .00	\$ .00
DEPRECIACIÓN ACUMULADA DE BIENES MUEBLES	0	0
CIÓN, DETERIORO Y AMORTIZACIÓN ACUMULADA DE BIENES	14912198.77	13379908.95
Suma		

**Activo Diferido**

Se integran de la siguiente manera:

Concepto	2021	2020
	\$ .00	\$ .00

**Pasivo**

El Pasivo del Municipio de Asientos se integra de la siguiente forma:

Concepto	2021	2020
PASIVO CIRCULANTE	\$ 912,467.47	\$ 10,044,147.95
PASIVO NO CIRCULANTE	\$ 9,477,187.24	\$ 9,477,187.24
Suma	10389654.71	19521335.19

**Pasivo Circulante**

Destacan entre las principales partidas del Pasivo Circulante las siguientes:

Concepto	Importe
SERVICIOS PERSONALES POR PAGAR A CORTO PLAZO	\$ 435,019.44
RETENCIONES Y CONTRIBUCIONES POR PAGAR A CORTO PLAZO	\$ 7,889,492.33
INGRESOS POR CLASIFICAR	\$ 55,875.08
PROVEEDORES POR PAGAR A CORTO PLAZO	\$ 1,593,747.93
OTRAS CUENTAS POR PAGAR A CORTO PLAZO	-\$ 276,820.97
Suma PASIVO CIRCULANTE	9697313.81

**Pasivo No Circulante**


Destacan entre las principales partidas del Pasivo No Circulante las siguientes:

Concepto	2021
PROVISIÓN PARA CONTINGENCIAS A LARGO PLAZO	\$ .00
Suma de Pasivos a Largo Plazo	0

**II) NOTAS AL ESTADO DE ACTIVIDADES**

ELABORÓ: 

REVISÓ: 

AUTORIZÓ: 



**MUNICIPIO DE ASIENTOS AGUASCALIENTES**  
**NOTAS A LOS ESTADOS FINANCIEROS**  
**AL 31 DE DICIEMBRE DE 2021**



**Ingresos de Gestión**

1. De los rubros de impuestos, cuotas y aportaciones de seguridad social, contribuciones de mejoras, derechos, productos, aprovechamientos, y de ingresos por venta de bienes y prestación de servicios, los cuales están armonizados con los rubros del Clasificador por Rubros de Ingresos, se informarán los montos totales y cualquier característica significativa

**Participaciones, Aportaciones, Convenios, Incentivos Derivados de la Colaboración Fiscal, Fondos Distintos de Aportaciones, Transferencias, Asignaciones, Subsidios y Subvenciones, y Pensiones y Jubilaciones**

2. De los rubros de participaciones, aportaciones, convenios, incentivos derivados de la colaboración fiscal, fondos distintos de aportaciones, transferencias, asignaciones, subsidios y subvenciones, y pensiones y jubilaciones, los cuales están armonizados con los rubros del Clasificador por Rubros de Ingresos, se informarán los montos totales y cualquier característica significativa.

Concepto	Importe
PARTICIPACIONES	\$ 138,535,219.00
<b>Subtotal PARTICIPACIONES</b>	<b>\$ 138,535,219.00</b>
APORTACIONES	\$ 76,328,754.10
<b>Subtotal APORTACIONES</b>	<b>\$ 76,328,754.10</b>
CONVENIOS	\$ 10,281,594.81
<b>Subtotal CONVENIOS</b>	<b>\$ 10,281,594.81</b>
INCENTIVOS DERIVADOS DE LA COLABORACIÓN FISCAL	\$ 1,712,027.00
<b>Subtotal INCENTIVOS DERIVADOS DE LA COLABORACIÓN FISCAL</b>	<b>\$ 1,712,027.00</b>
FONDOS DISTINTOS DE APORTACIONES	\$ -
<b>Subtotal FONDOS DISTINTOS DE APORTACIONES</b>	<b>\$ -</b>
TRANSFERENCIAS INTERNAS Y ASIGNACIONES DEL SECTOR PÚBLICO	\$ -
<b>Subtotal TRANSFERENCIAS INTERNAS Y ASIGNACIONES DEL SECTOR PÚBLICO</b>	<b>\$ -</b>
SUBSIDIOS Y SUBVENCIONES	\$ -
<b>Subtotal SUBSIDIOS Y SUBVENCIONES</b>	<b>\$ -</b>
PENSIONES Y JUBILACIONES	\$ -
<b>Subtotal PENSIONES Y JUBILACIONES</b>	<b>\$ -</b>

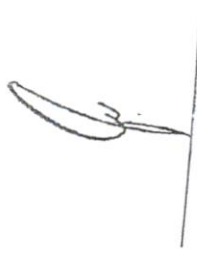
Otros Ingresos y Beneficio

3. De los rubros de Ingresos Financieros, Incremento por Variación de Inventarios, Disminución del Exceso de Estimaciones por Pérdida o Deterioro u Obsolescencia, Disminución del Exceso de Provisiones, y de Otros Ingresos y Beneficios Varios, se informarán los montos totales y cualquier característica significativa.

Gastos y Otras Pérdidas:

ELABORÓ: 

REVISÓ

AUTORIZÓ: 

AUTORIZÓ

**MUNICIPIO DE ASIENTOS AGUASCALIENTES**  
**NOTAS A LOS ESTADOS FINANCIEROS**  
**AL 31 DE DICIEMBRE DE 2021**



1. Los gastos ejercidos se integran de la siguiente manera:

Concepto	Importe
GASTOS DE FUNCIONAMIENTO	\$ 128,805,353.77
TRANSFERENCIAS, ASIGNACIONES, SUBSIDIOS Y OTRAS AYUDAS	\$ 23,184,849.08
PARTICIPACIONES Y APORTACIONES	\$ .00
INTERESES, COMISIONES Y OTROS GASTOS DE LA DEUDA PUBLICA	\$ .00
OTROS GASTOS Y PÉRDIDAS EXTRAORDINARIAS	\$ .00
<b>Suma de GASTOS Y OTRAS PÉRDIDAS</b>	<b>\$ 151,990,202.85</b>

A su vez se presentan aquellos rubros que en forma individual representan el 8.0% o más del total de los gastos:

Concepto	Importe	%
REMUNERACIONES AL PERSONAL DE CARÁCTER PERMANENTE	\$ 43,685,067.43	29%
SERVICIOS PROFESIONALES, CIENTÍFICOS Y TÉCNICOS Y OTROS SERVICIOS	\$ 882,915.96	1%
SEGURIDAD SOCIAL	\$ 4,502,085.67	3%

III) NOTAS AL ESTADO DE VARIACIÓN EN LA HACIENDA PÚBLICA

En el periodo que se informa no hubo variaciones al Patrimonio Contribuido

En el periodo que se informa el patrimonio generado, procede de la recepción de las aportaciones ordinarias tanto por las entidades federativas y la Secretaría de Hacienda y Crédito Público, así como por la recepción de aportaciones extraordinarias tanto de entidades federativas y municipios.

IV) NOTAS AL ESTADO DE FLUJOS DE EFECTIVO

Efectivo y equivalentes

1. Presentar el análisis de las cifras del periodo actual (20XN) y periodo anterior (20XN-1) del Efectivo y Equivalentes al Efectivo, al Final del Ejercicio del Estado de Flujos de Efectivo, respecto a la

Concepto	2021	2020
EFECTIVO	\$ 48,167.24	\$ 218,010.09
BANCOS/TESORERÍA	\$ 17,046,402.51	\$ 12,287,561.11
BANCOS/DEPENDENCIAS Y OTROS	\$ .00	\$ .00
INVERSIONES TEMPORALES (HASTA 3 ME)	\$ -	\$ .00

ELABORÓ:

REVISÓ

AUTORIZÓ

FONDOS CON AFECTACIÓN ESPECÍFICA	\$		\$ .00
DEPOSITOS DE FONDOS DE TERCEROS E	\$ .00		\$ .00
OTROS EFECTIVOS Y EQUIVALENTES	\$ .00		\$ .00
<b>EFFECTIVO Y EQUIVALENTES</b>		<b>17094569.75</b>	<b>12505571.2</b>

2. Presentar el análisis de las cifras del periodo actual (20XN) y periodo anterior (20XN-1) del Efectivo y Equivalentes al Efectivo, al Final del Ejercicio del Estado de Flujos de Efectivo, respecto a la

Concepto	2021	2020
Resultado del Ejercicio Ahorro /Desahorro		
<b>Movimientos de partidas (o rubros) que no afectan al efectivo.</b>		
Depreciación		
Amortización		
Incrementos en las provisiones		
Incremento en inversiones producido por revaluación		
Ganancia/pérdida en venta de bienes muebles, inmuebles e intangibles		
Incremento en cuentas por cobrar		
<b>Flujos de Efectivo Netos de las Actividades de Operación</b>		

Los conceptos incluidos en los movimientos de partidas (o rubros) que no afectan al efectivo, que aparecen en el cuadro anterior no son exhaustivos y tienen como finalidad mostrar algunos ejemplos para elaborar este cuadro.


**b) NOTAS DE MEMORIA (CUENTAS DE ORDEN)**

Las cuentas de orden se utilizan para registrar movimientos de valores que no afectan o modifiquen el balance del ente contable, sin embargo, su incorporación en libros es necesaria con fines de recordatorio contable, de control y en general sobre los aspectos administrativos, o bien, para consignar sus derechos o responsabilidades contingentes que puedan, o no, presentarse en el futuro.

Las cuentas que se manejan para efectos de estas Notas son las siguientes:

**Cuentas de Orden Contables y Presupuestarias:**

Contables:  
 Valores

  
 ELABORÓ:

  
 REVISÓ

  
 AUTORIZÓ



MUNICIPIO DE ASIENTOS AGUASCALIENTES  
NOTAS A LOS ESTADOS FINANCIEROS  
AL 31 DE DICIEMBRE DE 2021



Emisión de obligaciones

Avales y garantías

Juicios

Contratos para Inversión Mediante Proyectos para Prestación de Servicios (PPS) y Similares

Bienes concesionados o en comodato

Concepto	Importe
VALORES	\$ .00
EMISIÓN DE OBLIGACIONES	\$ .00
AVALES Y GARANTÍAS	\$ .00
JUICIOS	\$ .00
INVERSIÓN MEDIANTE PROYECTOS PARA PRESTACIÓN DE SERVICIOS (P)	\$ .00
BIENES EN CONCESIONADOS O EN COMODATO	\$ .00
<b>CUENTAS DE ORDEN CONTABLES</b>	<b>0</b>

Presupuestarias:

Cuentas de ingresos

Concepto	Importe
LEY DE INGRESOS ESTIMADA	\$ 174,235,800.00
LEY DE INGRESOS POR EJECUTAR	\$ 6,118,339.76
MODIFICACIONES A LA LEY DE INGRESOS ESTIMADA	\$ 79,578,088.74
LEY DE INGRESOS DEVENGADA	\$ .00
LEY DE INGRESOS RECAUDADA	\$ 247,695,548.98
<b>LEY DE INGRESOS</b>	<b>507627777.5</b>

Cuentas de egresos

Concepto	Importe
PRESUPUESTO DE EGRESOS APROBADO	\$ 174,235,800.00
PRESUPUESTO DE EGRESOS POR EJERCER	\$ 7,257,424.37
MODIFICACIONES AL PRESUPUESTO DE EGRESOS APROBADO	\$ 79,578,088.74
PRESUPUESTO DE EGRESOS COMPROMETIDO	\$ 3,614,718.07
PRESUPUESTO DE EGRESOS DEVENGADO	\$ 1,474,369.60
PRESUPUESTO DE EGRESOS EJERCIDO	\$ 353,952.55
PRESUPUESTO DE EGRESOS PAGADO	\$ 241,113,424.15
<b>PRESUPUESTO DE EGRESOS</b>	<b>507627777.5</b>

ELABORÓ:

REVISÓ

AUTORIZÓ

**c) NOTAS DE GESTIÓN ADMINISTRATIVA**

**1. Introducción**

Los Estados Financieros de los entes públicos, proveen de información financiera a los principales usuarios de la misma, al Congreso y a los ciudadanos.

El objetivo del presente documento es la revelación del contexto y de los aspectos económicos-financieros más relevantes que influyeron en las decisiones del período, y que deberán ser considerados en la elaboración de los estados financieros para la mayor comprensión de los mismos y sus particularidades.

De esta manera, se informa y explica la respuesta del gobierno a las condiciones relacionadas con la información financiera de cada período de gestión; además, de exponer aquellas políticas que podrían afectar la toma de decisiones en períodos posteriores.

**2. Panorama Económico y Financiero**

En el segundo trimestre de 2022, la economía mexicana mostró su quinto incremento anual consecutivo, al crecer 1.9% respecto al mismo periodo de 2021. Con ello, la economía ha crecido también 1.9% anual en el primer semestre del año.

El desempeño reflejó una expansión trimestral de 0.9% en la economía, la tercera consecutiva. A pesar de continuar con la tendencia de recuperación iniciada en el tercer trimestre de 2020, el PIB aún muestra niveles inferiores a los observados antes de la crisis sanitaria y económica: al comparar con el primer trimestre de 2020, muestra un rezago de 0.14%, y también es 1.93% menor al del tercer trimestre de 2018 (el último pico registrado).

**3. Autorización e Historia**

Asientos fue fundado por los señores Francisco y Diego de Ibarra, según documentos fechados en 1548. Tiempo después, un grupo de gambusinos o buscadores de metales se fueron congregando en terrenos pertenecientes a la extinta Hacienda de Nuestra Señora del Cerro, dando origen a la primera mina ubicada en las falidas del Cerro de Altamira. Al municipio se le conoció primeramente con el nombre de Nuestra Señora de la Merced y, pasado el tiempo tomó el nombre de Nuestra Señora de Belén de los Asientos de Ibarra, en honor a sus fundadores.



ELABORÓ:

REVISÓ



AUTORIZÓ

AUTORIZÓ:





salvo por los ingresos por venta de bienes y servicios y aportaciones. Los presentes estados contables han sido elaborados a partir de la información generada por el SAACG.NET (Sistema Automatizado de Administración y Contabilidad Gubernamental) por la Tesorería Municipal del Municipio de Asientos. Misma que se transforma automáticamente en registros contables por el mencionado sistema, los cuales se realizan mediante reconocimiento a costo histórico y reconociendo el efecto contable y presupuestal de las operaciones realizadas por el ente público, conforme a los documentos emitidos por el Consejo Nacional de Armonización Contable (CONAC) en atención a los criterios emitidos en relación a los centros de registro previstos en el Manual de Contabilidad Gubernamental, al que hace referencia el artículo tercero transitorio, fracción IV de la Ley de Contabilidad Gubernamental, entendiendo estos centros como cada una de las áreas administrativas donde ocurren las transacciones económico/financieras y, por lo tanto, desde donde se introducen los momentos o eventos previamente seleccionados de los procesos administrativos, correspondientes. La introducción de datos debe generarse automáticamente y es responsabilidad de los titulares de los centros mencionados al inicio de este párrafo, la veracidad y oportunidad de la información que incorporen al sistema, para ello cuentan con normas, procedimientos de control interno que les permita asegurar el proceso.

**Postulados básicos**

Los postulados básicos aplicables a la administración municipal.

**económica:** Es el reconocimiento contable de las transacciones, transformaciones internas y otros eventos, que afectan económicamente al ente público y delimitan la operación del SAACG.NET

**Entes públicos:** Para los ayuntamientos de los municipios dependencias y organismos descentralizados.

**Existencia permanente:** La actividad del ente público se establece con tiempo indefinido, salvo disposición legal que especifique lo contrario.

**Revelación suficiente:** Los estados y la información financiera deben mostrar amplia y claramente la situación financiera y los resultados del ente público.

**Importancia relativa:** La información debe mostrar los aspectos importantes de la entidad que fueron reconocidos contablemente.


**Registro e integración presupuestaria:** La información presupuestaria de los entes públicos se integra en la contabilidad en los mismos términos que se presenta en la ley de ingresos y el presupuesto de egresos, de acuerdo a la naturaleza económica que le corresponda. El registro presupuestario del ingreso y del egreso en los entes públicos se debe reflejar en la contabilidad, considerando para sus efectos patrimoniales y su vinculación con las etapas presupuestarias correspondientes.

**Devengo contable:** Los registros contables de los entes públicos se llevarán con base acumulativa, el ingreso devengado, es el momento contable que se realiza cuando existe jurídicamente el derecho de cobro de impuestos, derechos, productos, aprovechamientos u otros ingresos reasignados en la Ley del Ingresos del municipio de

Sustancia



ELABORÓ:



AUTORIZÓ:

Asientos; EL gasto devengado, es el momento contable que refleja el reconocimiento de una obligación de pago a favor de terceros por la recepción de conformidad de bienes, servicios y obra pública contratados, así como de las obligaciones que derivan de tratados, leyes, decretos resoluciones y sentencias definitivas.

Valuación: Todos los eventos que afecten económicamente al ente público deben ser cuantificadas en términos monetarios y se registran costo histórico o valor económico más objetivo registrándose en moneda nacional.

Dualidad económica: El ente público debe reconocer en la contabilidad, la representación de las transacciones u algún otro evento que afecte su situación financiera, su composición por los recursos asignados para el logro de sus fines y por sus fuentes, conforme a los derechos y obligaciones.

Consistencia: Ante la existencia de operaciones similares en un ente público debe corresponder un mismo tratamiento contable, el cual debe permanecer a través del tiempo, en tanto no cambie la esencia económica de las operaciones.

Normatividad Supletoria: En virtud de la normatividad emitida por el CONAC aplicable a este ayuntamiento, no se ha requerido la aplicación de normatividad supletoria en materia de contabilidad gubernamental.

**6 Responsabilidad Sobre la Presentación Razonable de la Información Contable**


"Bajo protesta decir verdad declaramos que los estados financieros y sus notas, son razonablemente correctos y son responsabilidad del emisor"

  
ING. Lorenzo Martín Carrillo Lara  
TESORERO MUNICIPAL

  
MTRA. Herida Erlinda Rivera Vera  
SÍNDICO PROCURADOR

ING. José Manuel González Mota  
PRESIDENTE MUNICIPAL

  
ELABORÓ:

  
AUTORIZÓ: