



# **CUENTA PÚBLICA**

**MUNICIPIO DE ASIENTOS**


**2023**


## ÍNDICE


	PÁG.
CONCILIACION ENTRE LOS EGRERSOS PRESUPUESTARIOS Y LOS GASTOS CONTABLES	3
CONCILIACION ENTRE LOS INGRESOS PRESUPUESTARIOS Y CONTABLES	4
ENDEUDAMIENTO NETO	5
ESTADO ANALITICO DE INGRESOS	6
ESTADO ANALITICO DE LA DEUDA Y OTROS PASIVOS	7
ESTADO ANALITICO DEL ACTIVO	8
ESTADO ANALITICO DEL EJERCICIO DEL PRESUPUESTO DE EGRESOS C. A.	9
ESTADO ANALITICO DEL EJERCICIO DEL PRESUPUESTO DE EGRESOS C. E.	10
ESTADO ANALITICO DEL EJERCICIO DEL PRESUPUESTO DE EGRESOS C. F.	11
ESTADO ANALITICO DEL EJERCICIO DEL PRESUPUESTO DE EGRESOS C.O.G.	12
ESTADO DE ACTIVIDADES	14
ESTADO DE CAMBIOS EN LA SITUACION FINANCIERA	15
ESTADO DE FLUJOS DE EFECTIVO	16
ESTADO DE SITUACION FINANCIERA	17
ESTADO DE VARIACION EN LA HACIENDA PUBLICA	18
FLUJO DE FONDOS	19
GASTO POR CATEGORIA PROGRAMATICA	20
INDICADORES DE POSTURA FISCAL	21
INFORME SOBRE PASIVOS CONTINGENTES	22
INTERESES DE LA DEUDA	23
NOTAS A LOS ESTADOS FINANCIEROS 4TO TRIMESTRE 2023	24
RELACION DE CUENTAS BANCARIAS PRODUCTIVAS ESPECIFICAS 2023	49
PROGRAMAS Y PROYECTOS DE INVERSION	50

Cuenta Pública 2023  
**MUNICIPIO DE ASIENTOS**  
 Conciliación entre los Egresos Presupuestarios y los Gastos Contables  
 Correspondiente del 1 de Enero al 31 de Diciembre de 2023  
 (Cifras en pesos)

<b>1. Total de Egresos Presupuestarios</b>	<b>295,429,285</b>
<b>2. Menos Egresos Presupuestarios No Contables</b>	<b>69,618,136</b>
2.1 Materias Primas y Materiales de Producción y Comercialización	0
2.2 Materiales y Suministros	0
2.3 Mobiliario y Equipo de Administración	428,099
2.4 Mobiliario y Equipo Educativo y Recreativo	47,892
2.5 Equipo e Instrumental Médico y de Laboratorio	0
2.6 Vehículos y Equipo de Transporte	7,393,695
2.7 Equipo de Defensa y Seguridad	0
2.8 Maquinaria, Otros Equipos y Herramientas	1,007,360
2.9 Activos Biológicos	0
2.10 Bienes Inmuebles	1,000,000
2.11 Activos Intangibles	0
2.12 Obra Pública en Bienes de Dominio Público	59,741,091
2.13 Obra Pública en Bienes Propios	0
2.14 Acciones y Participaciones de Capital	0
2.15 Compra de Títulos y Valores	0
2.16 Concesión de Préstamos	0
2.17 Inversiones en Fideicomisos, Mandatos y Otros Análogos	0
2.18 Provisiones para Contingencias y Otras Erogaciones Especiales	0
2.19 Amortización de la Deuda Pública	0
2.20 Adeudos de Ejercicios Fiscales Anteriores (ADEFAS)	0
2.21 Otros Egresos Presupuestales No Contables	0
<b>3. Más Gastos Contables No Presupuestarios</b>	<b>0</b>
3.1 Estimaciones, Depreciaciones, Deterioros, Obsolescencia y Amortizaciones	0
3.2 Provisiones	0
3.3 Disminución de Inventarios	0
3.4 Aumento por Insuficiencia de Estimaciones por Pérdida o Deterioro u Obsolescencia	0
3.5 Aumento por Insuficiencia de Provisiones	0
3.6 Otros Gastos	0
3.7 Otros Gastos Contables No Presupuestales	0
<b>4. Total de Gasto Contable</b>	<b>225,811,149</b>

  
 \_\_\_\_\_  
 ING. JOSE MANUEL GONZALEZ MOTA  
 PRESIDENTE MUNICIPAL

  
 \_\_\_\_\_  
 ING. LORENZO MARTIN CARRILLO LARA  
 TESORERO MUNICIPAL

  
 \_\_\_\_\_  
 C. JUAN MANUEL CARDONA ANGUIANO  
 PRIMER REGIDOR

**Cuenta Pública 2023**  
**MUNICIPIO DE ASIENTOS**  
**Conciliación entre los Ingresos Presupuestarios y Contables**  
**Correspondiente del 1 de Enero al 31 de Diciembre de 2023**  
**(Cifras en pesos)**

<b>1. Total de Ingresos Presupuestarios</b>	<b>315,134,587</b>
<b>2. Más Ingresos Contables No Presupuestarios</b>	<b>0</b>
2.1 Ingresos Financieros	0
2.2 Incremento por Variación de Inventarios	0
2.3 Disminución del Exceso de Estimaciones por Pérdida o Deterioro u Obsolescencia	0
2.4 Disminución del Exceso de Provisiones	0
2.5 Otros Ingresos y Beneficios Varios	0
2.6 Otros Ingresos Contables No Presupuestarios	0
<b>3. Menos Ingresos Presupuestarios No Contables</b>	<b>0</b>
3.1 Aprovechamientos Patrimoniales	0
3.2 Ingresos Derivados de Financiamientos	0
3.3 Otros Ingresos Presupuestarios No Contables	0
<b>4. Total de Ingresos Contables</b>	<b>315,134,587</b>



Cuenta Pública 2023  
MUNICIPIO DE ASIENTOS  
Endeudamiento Neto  
Del 1 de Enero al 31 de Diciembre de 2023

Identificación de Crédito o Instrumento	Contratación / Colocación	Amortización	Endeudamiento Neto
	A	B	C = A - B
<b>Créditos Bancarios</b>			
			0
			0
			0
			0
			0
			0
			0
			0
			0
<b>Total Créditos Bancarios</b>	<b>0</b>	<b>0</b>	<b>0</b>
<b>Otros Instrumentos de Deuda</b>			
			0
			0
			0
			0
			0
			0
			0
			0
			0
<b>Total Otros Instrumentos de Deuda</b>	<b>0</b>	<b>0</b>	<b>0</b>
<b>TOTAL</b>	<b>0</b>	<b>0</b>	<b>0</b>

ING. JOSÉ MANUEL GONZALEZ MOTA  
PRESIDENTE MUNICIPAL

ING. LORENZO MARTIN CARRILLO LARA  
TESORERO MUNICIPAL

C. JUAN MANUEL CARDONA ANGUIANO  
PRIMER REGIDOR

Cuenta Pública 2023  
MUNICIPIO DE ASIENTOS  
Estado Analítico de Ingresos  
Del 1 de Enero al 31 de Diciembre de 2023

Rubro de Ingresos	Ingreso					Diferencia
	Estimado	Ampliaciones y Reducciones	Modificado	Devengado	Recaudado	
	(1)	(2)	(3= 1 + 2)	(4)	(5)	
Impuestos	4,223,000	15,506,672	19,729,672	19,729,672	19,729,672	15,506,672
Cuotas y Aportaciones de Seguridad Social	0	0	0	0	0	0
Contribuciones de Mejoras	0	0	0	0	0	0
Derechos	7,162,000	15,923,589	23,085,589	23,085,589	23,085,589	15,923,589
Productos	20,000	29,000	49,000	49,000	49,000	29,000
Aprovechamientos	220,000	-35,397	184,603	184,603	184,603	-35,397
Ingresos por Venta de Bienes, Prestación de Servicios y Otros Ingresos	0	627,600	627,600	627,600	627,600	627,600
Participaciones, Aportaciones, Convenios, Incentivos Derivados de la Colaboración Fiscal y Fondos Distintos de Aportaciones	229,714,600	43,716,198	273,430,798	271,458,124	271,458,124	41,743,524
Transferencias, Asignaciones, Subsidios y Subvenciones, y Pensiones y Jubilaciones	0	0	0	0	0	0
Ingresos Derivados de Financiamientos	0	0	0	0	0	0
<b>Total</b>	<b>241,339,600</b>	<b>75,767,661</b>	<b>317,107,261</b>	<b>315,134,587</b>	<b>315,134,587</b>	
<b>Ingresos excedentes</b>						<b>73,794,987</b>

Estado Analítico de Ingresos Por Fuente de Financiamiento	Ingreso					Diferencia
	Estimado	Ampliaciones y Reducciones	Modificado	Devengado	Recaudado	
	(1)	(2)	(3= 1 + 2)	(4)	(5)	
<b>Ingresos del Poder Ejecutivo Federal o Estatal y de los Municipios</b>	<b>241,339,600</b>	<b>75,140,061</b>	<b>316,479,661</b>	<b>314,506,987</b>	<b>314,506,987</b>	<b>73,167,387</b>
Impuestos	4,223,000	15,506,672	19,729,672	19,729,672	19,729,672	15,506,672
Cuotas y Aportaciones de Seguridad Social	0	0	0	0	0	0
Contribuciones de Mejoras	0	0	0	0	0	0
Derechos	7,162,000	15,923,589	23,085,589	23,085,589	23,085,589	15,923,589
Productos	20,000	29,000	49,000	49,000	49,000	29,000
Aprovechamientos	220,000	-35,397	184,603	184,603	184,603	-35,397
Participaciones, Aportaciones, Convenios, Incentivos Derivados de la Colaboración Fiscal y Fondos Distintos de Aportaciones	229,714,600	43,716,198	273,430,798	271,458,124	271,458,124	41,743,524
Transferencias, Asignaciones, Subsidios y Subvenciones, y Pensiones y Jubilaciones	0	0	0	0	0	0
<b>Ingresos de los Entes Públicos de los Poderes Legislativo y Judicial, de los Órganos Autónomos y del Sector Paraestatal o Paramunicipal, así como de las Empresas Productivas del Estado</b>	<b>0</b>	<b>627,600</b>	<b>627,600</b>	<b>627,600</b>	<b>627,600</b>	<b>627,600</b>
Cuotas y Aportaciones de Seguridad Social	0	0	0	0	0	0
Productos	0	0	0	0	0	0
Ingresos por Venta de Bienes, Prestación de Servicios y Otros Ingresos	0	627,600	627,600	627,600	627,600	627,600
Transferencias, Asignaciones, Subsidios y Subvenciones, y Pensiones y Jubilaciones	0	0	0	0	0	0
<b>Ingresos derivados de financiamiento</b>	<b>0</b>	<b>0</b>	<b>0</b>	<b>0</b>	<b>0</b>	<b>0</b>
Ingresos Derivados de Financiamientos	0	0	0	0	0	0
<b>Total</b>	<b>241,339,600</b>	<b>75,767,661</b>	<b>317,107,261</b>	<b>315,134,587</b>	<b>315,134,587</b>	
<b>Ingresos excedentes</b>						<b>73,794,987</b>

Los Ingresos por Fuente de Financiamiento pudieran no corresponder a tipo de Ente Público configurado. Se sugiere revisar:

- Que la clasificación administrativa en Configuración del Ente sea correcta.
- Que sus ingresos estén clasificados en los conceptos correctos y aplicables al Ente Público. Se deberá corregir o reclasificar lo que se requiera.

Es necesario tomar en cuenta que el formato limita los ingresos que corresponden a los Poderes Legislativo, Judicial, Órganos Autónomos, Sector Paraestatal y Empresas productivas del Estado, por lo que el SAACG.NET mostrará completos los ingresos en el apartado donde sea posible, aun cuando no correspondan.

ING. JOSÉ MANUEL GONZÁLEZ MORA  
PRESIDENTE MUNICIPAL

C. JUAN MANUEL CARDONA ANGUIANO  
PRIMER REGIDOR

ING. LORENZO MARTÍN CARRILLO LARA  
TESORERO MUNICIPAL



Cuenta Pública 2023  
MUNICIPIO DE ASIENTOS  
Estado Analítico de la Deuda y Otros Pasivos  
Del 1 de Enero al 31 de Diciembre de 2023  
(Cifras en Pesos)

Denominación de las Deudas	Moneda de Contratación	Institución o País Acreedor	Saldo Inicial del Periodo	Saldo Final del Periodo
<b>DEUDA PÚBLICA</b>				
<b>Corto Plazo</b>				
<b>Deuda Interna</b>				
Instituciones de Crédito	Peso	México	-9,451,564	0
Títulos y Valores	Peso	México	-15,974,377	0
Arrendamientos Financieros	Peso	México	6,522,813	0
			0	0
<b>Deuda Externa</b>				
Organismos Financieros Internacionales	Peso	México	0	0
Deuda Bilateral	Peso	México	0	0
Títulos y Valores	Peso	México	0	0
Arrendamientos Financieros	Peso	México	0	0
			0	0
<b>Subtotal de Deuda Pública a Corto Plazo</b>			<b>-9,451,564</b>	<b>0</b>
<b>Largo Plazo</b>				
<b>Deuda Interna</b>				
Instituciones de Crédito	Peso	México	9,477,187	25,623
Títulos y Valores	Peso	México	0	0
Arrendamientos Financieros	Peso	México	9,477,187	25,623
			0	0
<b>Deuda Externa</b>				
Organismos Financieros Internacionales	Peso	México	0	0
Deuda Bilateral	Peso	México	0	0
Títulos y Valores	Peso	México	0	0
Arrendamientos Financieros	Peso	México	0	0
			0	0
<b>Subtotal de Deuda Pública a Largo Plazo</b>			<b>9,477,187</b>	<b>25,623</b>
<b>Total de Otros Pasivos</b>	Peso	México	<b>9,124,166</b>	<b>11,751,564</b>
<b>Total de Deuda Pública y Otros Pasivos</b>			<b>9,149,789</b>	<b>11,777,187</b>

Bajo protesta de decir verdad declaramos que los Estados Financieros y sus notas, son razonablemente correctos y son responsabilidad del emisor.

ING. JOSE MANUEL GONZALEZ MOTA  
PRESIDENTE MUNICIPAL

ING. LORENZO MARTIN CARRILLO LARA  
TESORERO MUNICIPAL

C. JUAN MANUEL CARDONA ANGUIANO  
PRIMER REGIDOR

**Cuenta Pública 2023**  
**MUNICIPIO DE ASIENTOS**  
**Estado Analítico del Activo**  
**Del 1 de Enero al 31 de Diciembre de 2023**  
**(Cifras en Pesos)**

Concepto	Saldo Inicial	Cargos del Periodo	Abonos del Periodo	Saldo Final	Variación del Periodo
<b>ACTIVO</b>	<b>375,050,228</b>	<b>796,890,733</b>	<b>813,103,421</b>	<b>358,837,541</b>	<b>-16,212,687</b>
<b>Activo Circulante</b>	<b>21,393,937</b>	<b>667,670,942</b>	<b>645,683,624</b>	<b>43,381,256</b>	<b>21,987,319</b>
Efectivo y Equivalentes	20,638,881	323,160,922	302,036,077	41,763,726	21,124,845
Derechos a Recibir Efectivo o Equivalentes	269,769	326,427,095	326,781,695	-84,831	-354,600
Derechos a Recibir Bienes o Servicios	485,288	18,082,925	16,865,852	1,702,361	1,217,073
Inventarios	0	0	0	0	0
Almacenes	0	0	0	0	0
Estimación por Pérdida o Deterioro de Activos Circulantes	0	0	0	0	0
Otros Activos Circulantes	0	0	0	0	0
<b>Activo No Circulante</b>	<b>353,656,291</b>	<b>129,219,791</b>	<b>167,419,797</b>	<b>315,456,285</b>	<b>-38,200,006</b>
Inversiones Financieras a Largo Plazo	0	0	0	0	0
Derechos a Recibir Efectivo o Equivalentes a Largo Plazo	0	0	0	0	0
Bienes Inmuebles, Infraestructura y Construcciones en Proceso	333,830,145	120,342,746	167,419,797	286,753,094	-47,077,051
Bienes Muebles	19,826,146	8,877,045	0	28,703,191	8,877,045
Activos Intangibles	0	0	0	0	0
Depreciación, Deterioro y Amortización Acumulada de Bienes	0	0	0	0	0
Activos Diferidos	0	0	0	0	0
Estimación por Pérdida o Deterioro de Activos no Circulantes	0	0	0	0	0
Otros Activos no Circulantes	0	0	0	0	0

Bajo protesta de decir verdad declaramos que los Estados Financieros y sus notas, son razonablemente correctos y son responsabilidad del emisor.

ING. JOSE MANUEL GONZALEZ MOYA  
PRESIDENTE MUNICIPAL

C. JUAN MANUEL CARDONA ANGUIANO  
PRIMER REGIDOR

ING. LORENZO MARTIN CARRILLO LARA  
TESORERO MUNICIPAL



**Cuenta Pública 2023**  
**MUNICIPIO DE ASIENTOS**  
**Estado Analítico del Ejercicio del Presupuesto de Egresos**  
**Clasificación Administrativa**  
**Del 1 de Enero al 31 de Diciembre de 2023**

Concepto	Egresos					Subejercicio 6 = (3 - 4)
	Aprobado	Ampliaciones/ (Reducciones)	Modificado	Devengado	Pagado	
	1	2	3 = (1 + 2)	4	5	
<b>Sin Ramo/Dependencia</b>	<b>241,339,600</b>	<b>75,767,661</b>	<b>317,107,261</b>	<b>295,429,285</b>	<b>292,238,939</b>	<b>21,677,976</b>
AGUA Y SANEAMIENTO	4,258,000	14,036,478	18,294,478	18,096,138	17,767,026	198,340
MANTENIMIENTO GENERAL	1,108,000	12,000	1,120,000	1,031,693	1,031,693	88,307
CONTRALORIA	845,200	44,680	889,880	850,798	848,644	39,082
COORDINACION MUNICIPAL	2,696,000	1,869,886	4,565,886	4,320,023	4,320,023	245,862
DELEGACION LOPEZ MATEOS	1,225,500	133,937	1,359,437	1,288,618	1,282,470	70,819
DELEGACION PILOTOS	1,795,000	236,817	2,031,817	1,943,683	1,917,491	88,134
DELEGACION VILLA JUAREZ	4,931,000	771,762	5,702,762	5,493,611	5,437,063	209,151
DESARROLLO RURAL	822,500	103,793	926,293	891,237	888,218	35,056
SINDICATURA	2,338,000	255,573	2,593,573	2,569,271	2,565,907	24,301
DESARROLLO SOCIAL	2,222,000	57,002	2,279,002	2,085,598	2,066,864	193,404
DIF MUNICIPAL	3,533,900	445,300	3,979,200	3,872,493	3,807,841	106,708
LIMPIA	7,169,500	4,132,127	11,301,627	10,627,425	9,867,913	674,203
MANTENIMIENTO Y ALUMBRADO PUBLICO	1,288,500	291,251	1,579,751	1,410,296	1,363,365	169,455
RECURSOS HUMANOS Y MATERIALES	3,556,600	511,375	4,067,975	3,968,076	3,879,293	99,899
PARQUES Y JARDINES	2,040,000	452,836	2,492,836	2,057,381	2,036,124	435,455
PLANEACION Y OBRAS PUBLICAS (RO)	2,066,000	456,976	2,522,976	2,474,155	2,426,361	48,821
OBRAS PUBLICAS (FIII)	41,591,000	-4,864,147	36,726,853	36,726,259	36,726,259	595
PRESIDENCIA MUNICIPAL	4,124,600	592,906	4,717,506	4,647,138	4,568,146	70,368
RASTROS	1,022,500	81,120	1,103,620	982,672	982,672	120,948
SECRETARIA DEL AYUNTAMIENTO	2,410,000	336,975	2,746,975	2,227,873	2,089,477	519,103
SEGURIDAD PUBLICA Y TRANSITO (FIV)	46,789,000	-175,799	46,613,201	46,613,201	46,613,201	0
TESORERIA	4,130,000	398,547	4,528,547	4,430,739	4,333,443	97,807
DELEGACION CIENEGA GRANDE	2,066,500	400,035	2,466,535	2,392,054	2,339,618	74,481
DELEGACION GUADALUPE DE ATLAS	2,017,700	243,954	2,261,654	2,068,241	2,061,305	193,413
NIVEL MUNICIPAL	86,007,100	31,513,798	117,520,898	103,838,556	102,504,345	13,682,342
RESARCITORIO	6,061,000	1,000,000	7,061,000	6,201,455	6,201,455	859,545
DIRECCION DE LA FAMILIA	404,000	-338	403,662	402,784	402,784	878
REGLAMENTOS	1,062,500	138,631	1,201,131	1,187,040	1,187,040	14,092
PRODERE 045-39295-6	0	569,401	569,401	569,401	569,401	0
RECURSOS EXTRAORDINARIOS	0	9,000,000	9,000,000	7,754,314	7,754,314	1,245,686
SERVICIOS PUBLICOS	1,256,000	49,500	1,305,500	1,268,280	1,267,471	37,220
TRANSFORMA TU VIVIENDA	0	7,040,000	7,040,000	7,040,000	7,040,000	0
CONVENIO IEA	0	5,406,283	5,406,283	3,405,817	3,405,817	2,000,466
DESARROLLO ECONOMICO	502,000	225,000	727,000	692,963	685,892	34,037
<b>Total del Gasto</b>	<b>241,339,600</b>	<b>75,767,661</b>	<b>317,107,261</b>	<b>295,429,285</b>	<b>292,238,939</b>	<b>21,677,976</b>


ING. JOSE MANUEL GONZALEZ MOTA  
PRESIDENTE MUNICIPAL


C. JUAN MANUEL CARDONA ANGUIANO  
PRIMER REGIDOR


ING. LORENZO MARTIN CARRILLO LARA  
TESORERO MUNICIPAL

**Cuenta Pública 2023**  
**MUNICIPIO DE ASIENTOS**  
**Estado Analítico del Ejercicio del Presupuesto de Egresos**  
**Clasificación Económica (por Tipo de Gasto)**  
**Del 1 de Enero al 31 de Diciembre de 2023**

Concepto	Egresos					Subejercicio 6 = ( 3 - 4 )
	Aprobado	Ampliaciones/ (Reducciones)	Modificado	Devengado	Pagado	
	1	2	3 = ( 1 + 2 )	4	5	
Gasto Corriente	185,327,600	57,142,090	242,469,690	225,811,149	222,763,035	16,658,540
Gasto de Capital	56,012,000	18,625,571	74,637,571	69,618,136	69,475,905	5,019,436
Amortización de la Deuda y Disminución de Pasivos	0	0	0	0	0	0
Pensiones y Jubilaciones	0	0	0	0	0	0
Participaciones	0	0	0	0	0	0
<b>Total del Gasto</b>	<b>241,339,600</b>	<b>75,767,661</b>	<b>317,107,261</b>	<b>295,429,285</b>	<b>292,238,939</b>	<b>21,677,976</b>

  
 ING. JOSE MANUEL GONZALEZ MOTA  
 PRESIDENTE MUNICIPAL

  
 ING. LORENZO MARTIN CARRILLO LARA  
 TESORERO MUNICIPAL

  
 C. JUAN MANUEL CARDONA ANGUIANO  
 PRIMER REGIDOR



**Cuenta Pública 2023**  
**MUNICIPIO DE ASIENTOS**  
**Estado Analítico del Ejercicio del Presupuesto de Egresos**  
**Clasificación Funcional (Finalidad y Función)**  
**Del 1 de Enero al 31 de Diciembre de 2023**

Concepto	Egresos					Subejercicio 6 = (3 - 4)
	Aprobado	Ampliaciones/ (Reducciones)	Modificado	Devengado	Pagado	
	1	2	3 = (1 + 2)	4	5	
<b>Gobierno</b>	<b>181,606,100</b>	<b>46,600,812</b>	<b>228,206,912</b>	<b>211,499,609</b>	<b>209,466,884</b>	<b>16,707,303</b>
Legislación	0	0	0	0	0	0
Justicia	0	0	0	0	0	0
Coordinación de la Política de Gobierno	0	0	0	0	0	0
Relaciones Exteriores	0	0	0	0	0	0
Asuntos Financieros y Hacendarios	134,817,100	46,776,610	181,593,710	164,886,407	162,853,682	16,707,303
Seguridad Nacional	0	0	0	0	0	0
Asuntos de Orden Público y de Seguridad Interior	46,789,000	-175,799	46,613,201	46,613,201	46,613,201	0
Otros Servicios Generales	0	0	0	0	0	0
<b>Desarrollo Social</b>	<b>59,733,500</b>	<b>29,166,849</b>	<b>88,900,349</b>	<b>83,929,676</b>	<b>82,772,056</b>	<b>4,970,674</b>
Protección Ambiental	0	0	0	0	0	0
Vivienda y Servicios a la Comunidad	59,733,500	29,166,849	88,900,349	83,929,676	82,772,056	4,970,674
Salud	0	0	0	0	0	0
Recreación, Cultura y Otras Manifestaciones Sociales	0	0	0	0	0	0
Educación	0	0	0	0	0	0
Protección Social	0	0	0	0	0	0
Otros Asuntos Sociales	0	0	0	0	0	0
<b>Desarrollo Económico</b>	<b>0</b>	<b>0</b>	<b>0</b>	<b>0</b>	<b>0</b>	<b>0</b>
Asuntos Económicos, Comerciales y Laborales en General	0	0	0	0	0	0
Agropecuaria, Silvicultura, Pesca y Caza	0	0	0	0	0	0
Combustibles y Energía	0	0	0	0	0	0
Minería, Manufacturas y Construcción	0	0	0	0	0	0
Transporte	0	0	0	0	0	0
Comunicaciones	0	0	0	0	0	0
Turismo	0	0	0	0	0	0
Ciencia, Tecnología e Innovación	0	0	0	0	0	0
Otras Industrias y Otros Asuntos Económicos	0	0	0	0	0	0
<b>Otras no Clasificadas en Funciones Anteriores</b>	<b>0</b>	<b>0</b>	<b>0</b>	<b>0</b>	<b>0</b>	<b>0</b>
Transacciones de la Deuda Pública / Costo Financiero de la Deuda	0	0	0	0	0	0
Transferencias, Participaciones y Aportaciones entre Diferentes Niveles y Órdenes de Gobierno	0	0	0	0	0	0
Saneamiento del Sistema Financiero	0	0	0	0	0	0
Adeudos de Ejercicios Fiscales Anteriores	0	0	0	0	0	0
<b>Total del Gasto</b>	<b>241,339,600</b>	<b>75,767,661</b>	<b>317,107,261</b>	<b>295,429,285</b>	<b>292,238,939</b>	<b>21,677,976</b>

ING. JOSÉ MANUEL GONZÁLEZ MOTA  
PRESIDENTE MUNICIPAL

C. JUAN MANUEL CARDONA ANGUIANO  
PRIMER REGIDOR

ING. LORENZO MARTÍN CARRILLO LARA  
TESORERO MUNICIPAL



**Cuenta Pública 2023**  
**MUNICIPIO DE ASIENTOS**  
**Estado Analítico del Ejercicio del Presupuesto de Egresos**  
**Clasificación por Objeto del Gasto (Capítulo y Concepto)**  
**Del 1 de Enero al 31 de Diciembre de 2023**

Concepto	Egresos					Subejercicio
	Aprobado	Ampliaciones/ (Reducciones)	Modificado	Devengado	Pagado	
	1	2	3 = (1 + 2)	4	5	
<b>Servicios Personales</b>	<b>104,644,000</b>	<b>-1,122,214</b>	<b>103,521,786</b>	<b>98,209,848</b>	<b>98,209,848</b>	<b>5,311,938</b>
Remuneraciones al Personal de Carácter Permanente	60,130,000	269,612	60,399,612	56,964,403	56,964,403	3,435,208
Remuneraciones al Personal de Carácter Transitorio	0	0	0	0	0	0
Remuneraciones Adicionales y Especiales	13,636,500	527,710	14,164,210	13,858,214	13,858,214	305,996
Seguridad Social	4,614,500	1,543,705	6,158,205	6,157,832	6,157,832	373
Otras Prestaciones Sociales y Económicas	17,088,000	-1,349,827	15,738,173	15,075,957	15,075,957	662,216
Previsiones	2,975,000	-2,975,000	0	0	0	0
Pago de Estímulos a Servidores Públicos	6,200,000	861,586	7,061,586	6,153,442	6,153,442	908,144
<b>Materiales y Suministros</b>	<b>18,157,000</b>	<b>3,596,171</b>	<b>21,753,171</b>	<b>20,042,536</b>	<b>19,247,620</b>	<b>1,710,635</b>
Materiales de Administración, Emisión de Documentos y Artículos Oficiales	2,160,000	-79,127	2,080,873	1,721,634	1,493,476	359,240
Alimentos y Utensilios	27,000	-27,000	0	0	0	0
Materias Primas y Materiales de Producción y Comercialización	0	0	0	0	0	0
Materiales y Artículos de Construcción y de Reparación	600,000	31,762	631,762	512,902	459,324	118,860
Productos Químicos, Farmacéuticos y de Laboratorio	0	0	0	0	0	0
Combustibles, Lubricantes y Aditivos	14,000,000	1,330,547	15,330,547	14,506,079	14,400,933	824,468
Vestuario, Blancos, Prendas de Protección y Artículos Deportivos	50,000	161,780	211,780	211,780	211,780	0
Materiales y Suministros Para Seguridad	0	0	0	0	0	0
Herramientas, Refacciones y Accesorios Menores	1,320,000	2,178,209	3,498,209	3,090,142	2,682,106	408,067
<b>Servicios Generales</b>	<b>38,118,600</b>	<b>18,892,965</b>	<b>57,011,565</b>	<b>52,960,456</b>	<b>51,519,229</b>	<b>4,051,109</b>
Servicios Básicos	16,961,000	10,240,294	27,201,294	23,645,918	23,645,918	3,555,376
Servicios de Arrendamiento	1,670,000	633,310	2,303,310	2,221,750	2,221,750	81,560
Servicios Profesionales, Científicos, Técnicos y Otros Servicios	1,250,000	86,929	1,336,929	1,329,831	1,329,831	7,098
Servicios Financieros, Bancarios y Comerciales	1,116,000	-234,102	881,898	855,434	855,434	26,464
Servicios de Instalación, Reparación, Mantenimiento y Conservación	8,060,000	544,640	8,604,640	8,325,734	6,939,651	278,906
Servicios de Comunicación Social y Publicidad	0	28,004	28,004	25,672	25,672	2,332
Servicios de Traslado y Viáticos	45,000	-9,000	36,000	31,561	31,561	4,439
Servicios Oficiales	6,796,600	4,800,000	11,596,600	11,527,971	11,472,827	68,629
Otros Servicios Generales	2,220,000	2,802,889	5,022,889	4,996,585	4,996,585	26,304
<b>Transferencias, Asignaciones, Subsidios y Otras Ayudas</b>	<b>24,408,000</b>	<b>35,775,168</b>	<b>60,183,168</b>	<b>54,598,310</b>	<b>53,786,338</b>	<b>5,584,858</b>
Transferencias Internas y Asignaciones al Sector Público	0	0	0	0	0	0
Transferencias al Resto del Sector Público	0	0	0	0	0	0
Subsidios y Subvenciones	21,958,000	20,506,774	42,464,774	42,351,851	41,546,746	112,923
Ayudas Sociales	2,450,000	15,268,394	17,718,394	12,246,459	12,239,592	5,471,936
Pensiones y Jubilaciones	0	0	0	0	0	0
Transferencias a Fideicomisos, Mandatos y Otros Análogos	0	0	0	0	0	0
Transferencias a la Seguridad Social	0	0	0	0	0	0
Donativos	0	0	0	0	0	0
Transferencias al Exterior	0	0	0	0	0	0
<b>Bienes Muebles, Inmuebles e Intangibles</b>	<b>5,520,000</b>	<b>4,454,013</b>	<b>9,974,013</b>	<b>9,877,045</b>	<b>9,734,814</b>	<b>96,969</b>
Mobiliario y Equipo de Administración	260,000	232,978	492,978	428,099	310,823	64,880
Mobiliario y Equipo Educativo y Recreativo	0	63,245	63,245	47,892	47,892	15,353
Equipo e Instrumental Médico y de Laboratorio	0	0	0	0	0	0
Vehículos y Equipo de Transporte	5,260,000	2,149,405	7,409,405	7,393,695	7,368,740	15,710
Equipo de Defensa y Seguridad	0	0	0	0	0	0

Cuenta Pública 2023  
MUNICIPIO DE ASIENTOS  
Estado Analítico del Ejercicio del Presupuesto de Egresos  
Clasificación por Objeto del Gasto (Capítulo y Concepto)  
Del 1 de Enero al 31 de Diciembre de 2023

Concepto	Egresos					Subejercicio
	Aprobado	Ampliaciones/ (Reducciones)	Modificado	Devengado	Pagado	
	1	2	3 = (1 + 2)	4	5	6 = (3 - 4)
Maquinaria, Otros Equipos y Herramientas	0	1,008,385	1,008,385	1,007,360	1,007,360	1,026
Activos Biológicos	0	0	0	0	0	0
Bienes Inmuebles	0	1,000,000	1,000,000	1,000,000	1,000,000	0
Activos Intangibles	0	0	0	0	0	0
<b>Inversión Pública</b>	<b>50,492,000</b>	<b>14,171,558</b>	<b>64,663,558</b>	<b>59,741,091</b>	<b>59,741,091</b>	<b>4,922,467</b>
Obra Pública en Bienes de Dominio Público	50,492,000	14,171,558	64,663,558	59,741,091	59,741,091	4,922,467
Obra Pública en Bienes Propios	0	0	0	0	0	0
Proyectos Productivos y Acciones de Fomento	0	0	0	0	0	0
<b>Inversiones Financieras y Otras Provisiones</b>	<b>0</b>	<b>0</b>	<b>0</b>	<b>0</b>	<b>0</b>	<b>0</b>
Inversiones Para el Fomento de Actividades Productivas	0	0	0	0	0	0
Acciones y Participaciones de Capital	0	0	0	0	0	0
Compra de Títulos y Valores	0	0	0	0	0	0
Concesión de Préstamos	0	0	0	0	0	0
Inversiones en Fideicomisos, Mandatos y Otros Análogos	0	0	0	0	0	0
Otras Inversiones Financieras	0	0	0	0	0	0
Provisiones para Contingencias y Otras Erogaciones Especiales	0	0	0	0	0	0
<b>Participaciones y Aportaciones</b>	<b>0</b>	<b>0</b>	<b>0</b>	<b>0</b>	<b>0</b>	<b>0</b>
Participaciones	0	0	0	0	0	0
Aportaciones	0	0	0	0	0	0
Convenios	0	0	0	0	0	0
<b>Deuda Pública</b>	<b>0</b>	<b>0</b>	<b>0</b>	<b>0</b>	<b>0</b>	<b>0</b>
Amortización de la Deuda Pública	0	0	0	0	0	0
Intereses de la Deuda Pública	0	0	0	0	0	0
Comisiones de la Deuda Pública	0	0	0	0	0	0
Gastos de la Deuda Pública	0	0	0	0	0	0
Costo por Coberturas	0	0	0	0	0	0
Apoyos Financieros	0	0	0	0	0	0
Adeudos de Ejercicios Fiscales Anteriores (Adefas)	0	0	0	0	0	0
<b>Total del Gasto</b>	<b>241,339,600</b>	<b>75,767,661</b>	<b>317,107,261</b>	<b>295,429,285</b>	<b>292,238,939</b>	<b>21,677,976</b>

ING. JOSÉ MANUEL GONZÁLEZ MOTA  
PRESIDENTE MUNICIPAL

ING. LORENZO MARTÍN CARRILLO LARA  
TESORERO MUNICIPAL

C. JUAN MANUEL CARDONA ANGUIANO  
PRIMER REGIDOR



Cuenta Pública 2023  
MUNICIPIO DE ASIENTOS  
Estado de Actividades  
Del 1 de Enero al 31 de Diciembre de 2023  
(Cifras en Pesos)

Concepto	2023	2022
<b>INGRESOS Y OTROS BENEFICIOS</b>		
<b>Ingresos de Gestión</b>		
Impuestos	43,048,864	36,169,553
Cuotas y Aportaciones de Seguridad Social	19,729,672	17,895,062
Contribuciones de Mejoras	0	0
Derechos	0	0
Productos	23,085,589	17,885,329
Aprovechamientos	49,000	38,105
Ingresos por Venta de Bienes y Prestación de Servicios	184,603	351,057
	0	0
<b>Participaciones, Aportaciones, Convenios, Incentivos Derivados de la Colaboración Fiscal, Fondos Distintos de Aportaciones, Transferencias, Asignaciones, Subsidios y Subvenciones, y Pensiones y Jubilaciones</b>	<b>271,458,124</b>	<b>289,550,036</b>
Participaciones, Aportaciones, Convenios, Incentivos Derivados de la Colaboración Fiscal y Fondos Distintos de Aportaciones	271,458,124	289,550,036
Transferencias, Asignaciones, Subsidios y Subvenciones, y Pensiones y Jubilaciones	0	0
<b>Otros Ingresos y Beneficios</b>		
Ingresos Financieros	627,600	1,230,985
Incremento por Variación de Inventarios	120,318	145,256
Disminución del Exceso de Estimaciones por Pérdida o Deterioro u Obsolescencia	0	0
Disminución del Exceso de Provisiones	0	0
Otros Ingresos y Beneficios Varios	0	0
	507,282	1,085,729
<b>Total de Ingresos y Otros Beneficios</b>	<b>315,134,587</b>	<b>326,950,575</b>
<b>GASTOS Y OTRAS PÉRDIDAS</b>		
<b>Gastos de Funcionamiento</b>		
Servicios Personales	171,212,839	158,240,141
Materiales y Suministros	98,209,848	96,016,044
Servicios Generales	20,042,536	18,156,647
	52,960,456	44,067,451
<b>Transferencias, Asignaciones, Subsidios y Otras Ayudas</b>		
Transferencias Internas y Asignaciones al Sector Público	54,598,310	52,167,106
Transferencias al Resto del Sector Público	0	0
Subsidios y Subvenciones	0	0
Ayudas Sociales	42,351,851	38,543,576
Pensiones y Jubilaciones	12,246,459	13,623,530
Transferencias a Fideicomisos, Mandatos y Contratos Análogos	0	0
Transferencias a la Seguridad Social	0	0
Donativos	0	0
Transferencias al Exterior	0	0
	0	0
<b>Participaciones y Aportaciones</b>		
Participaciones	0	0
Aportaciones	0	0
Convenios	0	0
	0	0
<b>Intereses, Comisiones y Otros Gastos de la Deuda Pública</b>		
Intereses de la Deuda Pública	0	0
Comisiones de la Deuda Pública	0	0
Gastos de la Deuda Pública	0	0
Costo por Coberturas	0	0
Apoyos Financieros	0	0
	0	0
<b>Otros Gastos y Pérdidas Extraordinarias</b>		
Estimaciones, Depreciaciones, Deterioros, Obsolescencia y Amortizaciones	0	0
Provisiones	0	0
Disminución de Inventarios	0	0
Otros Gastos	0	0
	0	0
<b>Inversión Pública</b>		
Inversión Pública no Capitalizable	0	0
	0	0
<b>Total de Gastos y Otras Pérdidas</b>	<b>225,811,149</b>	<b>210,407,247</b>
<b>Resultados del Ejercicio (Ahorro/Desahorro)</b>	<b>89,323,438</b>	<b>116,543,328</b>

Bajo protesta de decir verdad declaramos que los Estados Financieros y sus notas, son razonablemente correctos y son responsabilidad del emisor.

ING. JOSE MANUEL GONZALEZ MOTA  
PRESIDENTE MUNICIPAL

CUBAN MANUEL CARDONA ANGUIANO  
PRIMER REGIDOR

ING. LORENZO MARTIN CARRILLO LARA  
TESORERO MUNICIPAL



Cuenta Pública 2023  
MUNICIPIO DE ASIENTOS  
Estado de Cambios en la Situación Financiera  
Del 1 de Enero al 31 de Diciembre de 2023  
(Cifras en Pesos)

Concepto	Origen	Aplicación
<b>ACTIVO</b>		
<b>Activo Circulante</b>	<b>47,431,651</b>	<b>31,218,963</b>
Efectivo y Equivalentes	354,600	22,341,918
Derechos a Recibir Efectivo o Equivalentes	0	21,124,845
Derechos a Recibir Bienes o Servicios	354,600	0
Inventarios	0	1,217,073
Almacenes	0	0
Estimación por Pérdida o Deterioro de Activos Circulantes	0	0
Otros Activos Circulantes	0	0
<b>Activo No Circulante</b>	<b>47,077,051</b>	<b>8,877,045</b>
Inversiones Financieras a Largo Plazo	0	0
Derechos a Recibir Efectivo o Equivalentes a Largo Plazo	0	0
Bienes Inmuebles, Infraestructura y Construcciones en Proceso	47,077,051	0
Bienes Muebles	0	8,877,045
Activos Intangibles	0	0
Depreciación, Deterioro y Amortización Acumulada de Bienes	0	0
Activos Diferidos	0	0
Estimación por Pérdida o Deterioro de Activos no Circulantes	0	0
Otros Activos no Circulantes	0	0
<b>PASIVO</b>		
<b>Pasivo Circulante</b>	<b>18,601,775</b>	<b>15,974,377</b>
Cuentas por Pagar a Corto Plazo	18,601,775	6,522,813
Documentos por Pagar a Corto Plazo	2,504,778	0
Porción a Corto Plazo de la Deuda Pública a Largo Plazo	0	0
Títulos y Valores a Corto Plazo	15,974,377	0
Pasivos Diferidos a Corto Plazo	0	6,522,813
Fondos y Bienes de Terceros en Garantía y/o Administración a Corto Plazo	0	0
Provisiones a Corto Plazo	0	0
Otros Pasivos a Corto Plazo	122,620	0
<b>Pasivo No Circulante</b>	<b>0</b>	<b>9,451,564</b>
Cuentas por Pagar a Largo Plazo	0	0
Documentos por Pagar a Largo Plazo	0	0
Deuda Pública a Largo Plazo	0	9,451,564
Pasivos Diferidos a Largo Plazo	0	0
Fondos y Bienes de Terceros en Garantía y/o en Administración a Largo Plazo	0	0
Provisiones a Largo Plazo	0	0
<b>HACIENDA PÚBLICA/PATRIMONIO</b>	<b>8,379,804</b>	<b>27,235,405</b>
<b>Hacienda Pública/Patrimonio Contribuido</b>	<b>0</b>	<b>0</b>
Aportaciones	0	0
Donaciones de Capital	0	0
Actualización de la Hacienda Pública/Patrimonio	0	0
<b>Hacienda Pública/Patrimonio Generado</b>	<b>8,379,804</b>	<b>27,235,405</b>
Resultados del Ejercicio (Ahorro/Desahorro)	0	27,235,405
Resultados de Ejercicios Anteriores	8,379,804	0
Revalúos	0	0
Reservas	0	0
Rectificaciones de Resultados de Ejercicios Anteriores	0	0
<b>Exceso o Insuficiencia en la Actualización de la Hacienda Pública/Patrimonio</b>	<b>0</b>	<b>0</b>
Resultado por Posición Monetaria	0	0
Resultado por Tenencia de Activos no Monetarios	0	0

Bajo protesta de decir verdad declaramos que los Estados Financieros y sus notas, son razonablemente correctos y son responsabilidad del emisor.

ING. JOSÉ MANUEL GONZÁLEZ MOTA  
PRESIDENTE MUNICIPAL

ING. LORENZO MARTÍN CARRILLO LARA  
TESORERO MUNICIPAL

CJUAN MANUEL CARDONA ANGUIANO  
PRIMER REGIDOR

Cuenta Pública 2023  
MUNICIPIO DE ASIENTOS  
Estado de Flujos de Efectivo  
Del 1 de Enero al 31 de Diciembre de 2023  
(Cifras en Pesos)

Concepto	2023	2022
<b>Flujos de Efectivo de las Actividades de Operación</b>		
<b>Origen</b>		
Impuestos	315,134,587	326,950,575
Cuotas y Aportaciones de Seguridad Social	19,729,672	17,895,062
Contribuciones de Mejoras	0	0
Derechos	0	0
Productos	23,085,589	17,885,329
Aprovechamientos	49,000	38,105
Ingresos por Venta de Bienes y Prestación de Servicios	184,603	351,057
Participaciones, Aportaciones, Convenios, Incentivos Derivados de la Colaboración Fiscal y Fondos Distintos de Aportaciones	627,600	1,230,985
Transferencias, Asignaciones, Subsidios y Subvenciones, y Pensiones y Jubilaciones	271,458,124	289,550,036
Otros Orígenes de Operación	0	0
	0	0
<b>Aplicación</b>		
Servicios Personales	224,533,837	210,415,494
Materiales y Suministros	98,209,848	96,016,044
Servicios Generales	19,247,620	17,820,966
Transferencias Internas y Asignaciones al Sector Público	51,519,229	43,684,224
Transferencias al Resto del Sector Público	0	0
Subsidios y Subvenciones	0	0
Ayudas Sociales	41,546,746	38,403,301
Pensiones y Jubilaciones	12,239,592	13,611,106
Transferencias a Fideicomisos, Mandatos y Contratos Análogos	0	0
Transferencias a la Seguridad Social	0	0
Donativos	0	0
Transferencias al Exterior	0	0
Participaciones	0	0
Aportaciones	0	0
Convenios	0	0
Otras Aplicaciones de Operación	0	0
	1,770,802	879,854
<b>Flujos Netos de Efectivo por Actividades de Operación</b>	<b>90,600,750</b>	<b>116,535,081</b>
<b>Flujos de Efectivo de las Actividades de Inversión</b>		
<b>Origen</b>		
Bienes Inmuebles, Infraestructura y Construcciones en Proceso	0	0
Bienes Muebles	0	0
Otros Orígenes de Inversión	0	0
	0	0
<b>Aplicación</b>		
Bienes Inmuebles, Infraestructura y Construcciones en Proceso	69,475,905	112,990,770
Bienes Muebles	60,741,091	108,102,323
Otras Aplicaciones de Inversión	8,734,814	4,888,447
	0	0
<b>Flujos Netos de Efectivo por Actividades de Inversión</b>	<b>-69,475,905</b>	<b>-112,990,770</b>
<b>Flujos de Efectivo de las Actividades de Financiamiento</b>		
<b>Origen</b>		
Endeudamiento Neto	0	0
Interno	0	0
Externo	0	0
Otros Orígenes de Financiamiento	0	0
	0	0
<b>Aplicación</b>		
Servicios de la Deuda	0	0
Interno	0	0
Externo	0	0
Otras Aplicaciones de Financiamiento	0	0
	0	0
<b>Flujos Netos de Efectivo por Actividades de Financiamiento</b>	<b>0</b>	<b>0</b>
<b>Incremento/Disminución Neta en el Efectivo y Equivalentes al Efectivo</b>	<b>21,124,845</b>	<b>3,544,311</b>
<b>Efectivo y Equivalentes al Efectivo al Inicio del Ejercicio</b>	<b>20,638,881</b>	<b>17,094,570</b>
<b>Efectivo y Equivalentes al Efectivo al Final del Ejercicio</b>	<b>41,763,726</b>	<b>20,638,881</b>

Bajo protesta de decir verdad declaramos que los Estados Financieros y sus notas, son razonablemente correctos y son responsabilidad del emisor.

ING. JOSE MANUEL GONZALEZ MOTA  
PRESIDENTE MUNICIPAL

ING. LORENZO MARTIN SARRILLO LARA  
TESORERO MUNICIPAL

C. JUAN MANUEL CARDONA ANGUIANO  
PRIMER REGIDOR



**Cuenta Pública 2023**  
**MUNICIPIO DE ASIENTOS**  
**Estado de Situación Financiera**  
**Al 31 de Diciembre de 2023**  
**(Cifras en Pesos)**

ACTIVO	2023	2022	PASIVO	2023	2022
<b>Activo Circulante</b>			<b>Pasivo Circulante</b>		
Efectivo y Equivalentes	41,763,726	20,638,881	Cuentas por Pagar a Corto Plazo	11,566,610	9,061,832
Derechos a Recibir Efectivo o Equivalentes	-84,831	269,769	Documentos por Pagar a Corto Plazo	0	0
Derechos a Recibir Bienes o Servicios	1,702,361	485,288	Porción a Corto Plazo de la Deuda Pública a Largo Plazo	0	-15,974,377
Inventarios	0	0	Títulos y Valores a Corto Plazo	0	6,522,813
Almacenes	0	0	Pasivos Diferidos a Corto Plazo	0	0
Estimación por Pérdida o Deterioro de Activos Circulantes	0	0	Fondos y Bienes de Terceros en Garantía y/o Administración a Corto Plazo	0	0
Otros Activos Circulantes	0	0	Provisiones a Corto Plazo	0	0
<b>Total de Activos Circulantes</b>	<b>43,381,256</b>	<b>21,393,937</b>	Otros Pasivos a Corto Plazo	184,955	62,334
<b>Activo No Circulante</b>			<b>Total de Pasivos Circulantes</b>	<b>11,751,564</b>	<b>-327,398</b>
Inversiones Financieras a Largo Plazo	0	0	<b>Pasivo No Circulante</b>		
Derechos a Recibir Efectivo o Equivalentes a Largo Plazo	0	0	Cuentas por Pagar a Largo Plazo	0	0
Bienes Inmuebles, Infraestructura y Construcciones en Proceso	286,753,094	333,830,145	Documentos por Pagar a Largo Plazo	0	0
Bienes Muebles	28,703,191	19,826,146	Deuda Pública a Largo Plazo	25,623	9,477,187
Activos Intangibles	0	0	Pasivos Diferidos a Largo Plazo	0	0
Depreciación, Deterioro y Amortización Acumulada de Bienes	0	0	Fondos y Bienes de Terceros en Garantía y/o en Administración a Largo Plazo	0	0
Activos Diferidos	0	0	Provisiones a Largo Plazo	0	0
Estimación por Pérdida o Deterioro de Activos no Circulantes	0	0	<b>Total de Pasivos No Circulantes</b>	<b>25,623</b>	<b>9,477,187</b>
Otros Activos no Circulantes	0	0	<b>Total del Pasivo</b>	<b>11,777,187</b>	<b>9,149,789</b>
<b>Total de Activos No Circulantes</b>	<b>315,456,285</b>	<b>353,656,291</b>	<b>HACIENDA PÚBLICA/PATRIMONIO</b>		
<b>Total del Activo</b>	<b>358,837,541</b>	<b>375,050,228</b>	<b>Hacienda Pública/Patrimonio Contribuido</b>	<b>0</b>	<b>0</b>
			Aportaciones	0	0
			Donaciones de Capital	0	0
			Actualización de la Hacienda Pública /Patrimonio	0	0
			<b>Hacienda Pública/Patrimonio Generado</b>	<b>347,060,354</b>	<b>365,915,954</b>
			Resultados del Ejercicio (Ahorro/Desahorro)	89,307,923	116,543,328
			Resultados de Ejercicios Anteriores	257,752,431	249,372,627
			Revalúos	0	0
			Reservas	0	0
			Rectificaciones de Resultados de Ejercicios Anteriores	0	0
			<b>Exceso o Insuficiencia en la Actualización de la Hacienda Pública/Patrimonio</b>	<b>0</b>	<b>0</b>
			Resultado por Posición Monetaria	0	0
			Resultado por Tenencia de Activos no Monetarios	0	0
			<b>Total Hacienda Pública/Patrimonio</b>	<b>347,060,354</b>	<b>365,915,954</b>
			<b>Total del Pasivo y Hacienda Pública /Patrimonio</b>	<b>358,837,541</b>	<b>375,065,743</b>

Bajo protesta de decir verdad declaramos que los Estados Financieros y sus notas, son razonablemente correctos y son responsabilidad del emisor.

ING. JOSE MANUEL GONZALEZ MOTA  
PRESIDENTE MUNICIPAL

C. JUAN MANUEL CARDONA ANGUIANO  
PRIMER REGIDOR

ING. LORENZO MARTIN CARRILLO LARA  
TESORERO MUNICIPAL



Cuenta Pública 2023  
**MUNICIPIO DE ASIENTOS**  
 Estado de Variación en la Hacienda Pública  
 Del 1 de Enero al 31 de Diciembre de 2023  
 (Cifras en Pesos)

Concepto	Hacienda Pública / Patrimonio Contribuido	Hacienda Pública / Patrimonio Generado de Ejercicios Anteriores	Hacienda Pública / Patrimonio Generado del Ejercicio	Exceso o Insuficiencia en la Actualización de la Hacienda Pública / Patrimonio	TOTAL
<b>Hacienda Pública/ Patrimonio Contribuido Neto de 2022</b>	0				0
Aportaciones	0	0	0	0	0
Donaciones de Capital	0	0	0	0	0
Actualización de la Hacienda Pública/Patrimonio	0	0	0	0	0
<b>Hacienda Pública/Patrimonio Generado Neto de 2022</b>		249,372,627	116,543,328		365,915,954
Resultados del Ejercicio (Ahorro/Desahorro)	0	0	116,543,328	0	116,543,328
Resultados de Ejercicios Anteriores	0	249,372,627	0	0	249,372,627
Revalúos	0	0	0	0	0
Reservas	0	0	0	0	0
Rectificaciones de Resultados de Ejercicios Anteriores	0	0	0	0	0
<b>Exceso o Insuficiencia en la Actualización de la Hacienda Pública/Patrimonio Neto de 2022</b>				0	0
Resultado por Posición Monetaria	0	0	0	0	0
Resultado por Tenencia de Activos no Monetarios	0	0	0	0	0
<b>Hacienda Pública/Patrimonio Neto Final de 2022</b>	0	249,372,627	116,543,328	0	365,915,954
<b>Cambios en la Hacienda Pública/Patrimonio Contribuido Neto de 2023</b>	0				0
Aportaciones	0	0	0	0	0
Donaciones de Capital	0	0	0	0	0
Actualización de la Hacienda Pública/Patrimonio	0	0	0	0	0
<b>Variaciones de la Hacienda Pública/Patrimonio Generado Neto de 2023</b>		8,379,804	-27,219,890		-18,840,085
Resultados del Ejercicio (Ahorro/Desahorro)	0	0	89,323,438	0	89,323,438
Resultados de Ejercicios Anteriores	0	8,379,804	-116,543,328	0	-108,163,523
Revalúos	0	0	0	0	0
Reservas	0	0	0	0	0
Rectificaciones de Resultados de Ejercicios Anteriores	0	0	0	0	0
<b>Cambios en el Exceso o Insuficiencia en la Actualización de la Hacienda Pública/Patrimonio Neto de 2023</b>				0	0
Resultado por Posición Monetaria	0	0	0	0	0
Resultado por Tenencia de Activos no Monetarios	0	0	0	0	0
<b>Hacienda Pública/Patrimonio Neto Final de 2023</b>	0	257,752,431	89,323,438	0	347,075,869

Bajo protesta de decir verdad declaramos que los Estados Financieros y sus notas, son razonablemente correctos y son responsabilidad del emisor.

ING. JOSE MANUEL GONZALEZ MOTA  
 PRESIDENTE MUNICIPAL

ING. LORENZO MARTIN CARRILLO LARA  
 TESORERO MUNICIPAL

C. JUAN MANUEL CARDONA ANGUIANO  
 PRIMER REGIDOR

Cuenta Pública 2023  
MUNICIPIO DE ASIENTOS  
Flujo de Fondos  
Del 1 de Enero al 31 de Diciembre de 2023  
(Cifras en Pesos)

Concepto	Estimado / Aprobado	Devengado	Recaudado / Pagado
<b>Rubros de Ingresos</b>	<b>241,339,600</b>	<b>315,134,587</b>	<b>315,134,587</b>
Impuestos	4223000	19729671.59	19729671.59
Cuotas y Aportaciones de Seguridad Social	0	0	0
Contribuciones de Mejoras	0	0	0
Derechos	7,162,000	23,085,589	23,085,589
Productos	20,000	49,000	49,000
Aprovechamientos	220,000	184,603	184,603
Ingresos por Venta de Bienes, Prestación de Servicios y Otros Ingresos	0	627,600	627,600
Participaciones, Aportaciones, Convenios, Incentivos Derivados de la Colaboración Fiscal y Fondos Distintos de Aportaciones	229,714,600	271,458,124	271,458,124
Transferencias, Asignaciones, Subsidios y Subvenciones, y Pensiones y Jubilaciones	0	0	0
Ingresos Derivados de Financiamientos	0	0	0
<b>Capítulos de Gasto</b>	<b>241,339,600</b>	<b>295,429,285</b>	<b>292,238,939</b>
Servicios Personales	104,644,000	98,209,848	98,209,848
Materiales y Suministros	18,157,000	20,042,536	19,247,620
Servicios Generales	38118600	52,960,456	51,519,229
Transferencias, Asignaciones, Subsidios y Otras Ayudas	24,408,000	54,598,310	53,786,338
Bienes Muebles, Inmuebles e Intangibles	5,520,000	9,877,045	9,734,814
Inversión Pública	50,492,000	59,741,091	59,741,091
Inversiones Financieras y Otras Provisiones	0	0	0
Participaciones y Aportaciones	0	0	0
Deuda Pública	0	0	0
<b>Total de las operaciones</b>	<b>0</b>	<b>19,705,302</b>	<b>22,895,647</b>

Bajo protesta de decir verdad declaramos que los Estados Financieros y sus notas, son razonablemente correctos y son responsabilidad del emisor.

ING. JOSE MANUEL BONZALEZ MOTA  
PRESIDENTE MUNICIPAL

ING. LORENZO MARTIN CARRILLO LARA  
TESORERO MUNICIPAL

C. JUAN MANUEL CARDONA ANGUIANO  
PRIMER REGIDOR



**Cuenta Pública 2023**  
**MUNICIPIO DE ASIENTOS**  
**Gasto por Categoría Programática**  
**Del 1 de Enero al 31 de Diciembre de 2023**

Concepto	Egresos					Subejercicio
	Aprobado	Ampliaciones/ (Reducciones)	Modificado	Devengado	Pagado	
	1	2	3 = (1 + 2)	4	5	
<b>Programas</b>	<b>241,339,600</b>	<b>75,767,661</b>	<b>317,107,261</b>	<b>295,429,285</b>	<b>292,238,939</b>	<b>21,677,976</b>
<b>Subsidios: Sector Social y Privado o Entidades Federativas y Municipios</b>	<b>0</b>	<b>0</b>	<b>0</b>	<b>0</b>	<b>0</b>	<b>0</b>
Sujetos a Reglas de Operación	0	0	0	0	0	0
Otros Subsidios	0	0	0	0	0	0
<b>Desempeño de las Funciones</b>	<b>241,339,600</b>	<b>75,767,661</b>	<b>317,107,261</b>	<b>295,429,285</b>	<b>292,238,939</b>	<b>21,677,976</b>
Prestación de Servicios Públicos	241,339,600	75,767,661	317,107,261	295,429,285	292,238,939	21,677,976
Provisión de Bienes Públicos	0	0	0	0	0	0
Planeación, seguimiento y evaluación de políticas públicas	0	0	0	0	0	0
Promoción y fomento	0	0	0	0	0	0
Regulación y supervisión	0	0	0	0	0	0
Funciones de las Fuerzas Armadas (Únicamente Gobierno Federal)	0	0	0	0	0	0
Específicos	0	0	0	0	0	0
Proyectos de Inversión	0	0	0	0	0	0
<b>Administrativos y de Apoyo</b>	<b>0</b>	<b>0</b>	<b>0</b>	<b>0</b>	<b>0</b>	<b>0</b>
Apoyo al proceso presupuestario y para mejorar la eficiencia institucional	0	0	0	0	0	0
Apoyo a la función pública y al mejoramiento de la gestión	0	0	0	0	0	0
Operaciones ajenas	0	0	0	0	0	0
<b>Compromisos</b>	<b>0</b>	<b>0</b>	<b>0</b>	<b>0</b>	<b>0</b>	<b>0</b>
Obligaciones de cumplimiento de resolución jurisdiccional	0	0	0	0	0	0
Desastres Naturales	0	0	0	0	0	0
<b>Obligaciones</b>	<b>0</b>	<b>0</b>	<b>0</b>	<b>0</b>	<b>0</b>	<b>0</b>
Pensiones y jubilaciones	0	0	0	0	0	0
Aportaciones a la seguridad social	0	0	0	0	0	0
Aportaciones a fondos de estabilización	0	0	0	0	0	0
Aportaciones a fondos de inversión y reestructura de pensiones	0	0	0	0	0	0
<b>Programas de Gasto Federalizado (Gobierno Federal)</b>	<b>0</b>	<b>0</b>	<b>0</b>	<b>0</b>	<b>0</b>	<b>0</b>
Gasto Federalizado	0	0	0	0	0	0
Participaciones a entidades federativas y municipios	0	0	0	0	0	0
Costo financiero, deuda o apoyos a deudores y ahorradores de la banca	0	0	0	0	0	0
Adeudos de ejercicios fiscales anteriores	0	0	0	0	0	0
<b>Total del Gasto</b>	<b>241,339,600</b>	<b>75,767,661</b>	<b>317,107,261</b>	<b>295,429,285</b>	<b>292,238,939</b>	<b>21,677,976</b>

ING. JOSÉ MANUEL GONZÁLEZ MOTA  
 PRESIDENTE MUNICIPAL

ING. LORENZO MARTÍN CARRILLO LARA  
 TESORERO MUNICIPAL

C. JUAN MANUEL CARDONA ANGUIANO  
 PRIMER REGIDOR



Cuenta Pública 2023  
MUNICIPIO DE ASIENTOS  
Indicadores de Postura Fiscal  
Del 1 de Enero al 31 de Diciembre de 2023  
(Cifras en pesos)

Concepto	Estimado/Aprobado	Devengado	Recaudado/Pagado
<b>I. Ingresos Presupuestarios</b>	<b>241,339,600</b>	<b>315,134,587</b>	<b>315,134,587</b>
1. Ingresos del Gobierno de la Entidad Federativa	241,339,600	315,134,587	315,134,587
2. Ingresos del Sector Paraestatal	0	0	0
<b>II. Egresos Presupuestarios</b>	<b>241,339,600</b>	<b>295,429,285</b>	<b>292,238,939</b>
3. Egresos del Gobierno de la Entidad Federativa	241,339,600	295,429,285	292,238,939
4. Egresos del Sector Paraestatal	0	0	0
<b>III. Balance Presupuestario (Superávit o Déficit) (III = I - II)</b>	<b>0</b>	<b>19,705,302</b>	<b>22,895,647</b>

Concepto	Estimado/Aprobado	Devengado	Recaudado/Pagado
<b>III. Balance presupuestario (Superávit o Déficit)</b>	<b>0</b>	<b>19,705,302</b>	<b>22,895,647</b>
<b>IV. Intereses, Comisiones y Gastos de la Deuda</b>	<b>0</b>	<b>0</b>	<b>0</b>
<b>V. Balance Primario (Superávit o Déficit) (V= III + IV)</b>	<b>0</b>	<b>19,705,302</b>	<b>22,895,647</b>

Concepto	Estimado/Aprobado	Devengado	Recaudado/Pagado
<b>A. Financiamiento</b>	<b>0</b>	<b>0</b>	<b>0</b>
<b>B. Amortización de la deuda</b>	<b>0</b>	<b>0</b>	<b>0</b>
<b>C. Financiamiento Neto</b>	<b>0</b>	<b>0</b>	<b>0</b>

ING. JOSE MANUEL GONZÁLEZ MOTA  
PRESIDENTE MUNICIPAL

ING. LORENZO MARTIN CARRILLO LARA  
TESORERO MUNICIPAL

C. JUAN MANUEL CARDONA ANGUIANO  
PRIMER REGIDOR

**Cuenta Pública 2023**  
**MUNICIPIO DE ASIENTOS**  
**Informe sobre Pasivos Contingentes**  
**Del 1 de Enero al 31 de Diciembre de 2023**  
**(Cifras en Pesos)**

*En cumplimiento a lo dispuesto en los artículos 46, Fracción I, Inciso f) y 52 de la Ley General de Contabilidad Gubernamental y de conformidad con lo establecido en el Capítulo VII, Numeral II, Inciso h) del Manual de Contabilidad Gubernamental emitido por el CONAC, el Ente Público informa lo siguiente:*

Cuenta	Concepto	Importe
<b>EL MUNICIPIO DE ASIENTOS NO CUENTA CON PASIVOS CONTINGENTES QUE REPORTAR EN ESTE PERIODO</b>		
<b>TOTAL</b>		

Bajo protesta de decir verdad declaramos que los Estados Financieros y sus notas, son razonablemente correctos y son responsabilidad del emisor.

  
\_\_\_\_\_  
ING. JOSE MANUEL GONZALEZ MOTA  
PRESIDENTE MUNICIPAL

  
\_\_\_\_\_  
ING. LORENZO MARTIN CARRILLO LARA  
TESORERO MUNICIPAL





## MUNICIPIO DE ASIENTOS

Relacion de Cuentas Bancarias Productivas Especificas 2023

FONDO, PROGRAMA O CONVENIO	DATOS DE CUENTA BANCARIA	
	Institucion Bancaria	Numero de cuenta
DIRECTOS 2014	BANORTE	021-682913-6
RESARCITORIO	BANORTE	021-838292-5
PRODERE 16	BANORTE	045-392975-6
DESARROLLO REGIONAL MINERO	BANORTE	103-381068-2
INGRESOS PROPIOS	BANORTE	103-520046-5
FONDO IV 2022	BANORTE	117-182649-1
FONDO III 2022	BANORTE	117-182678-1
FONDO IV 2023	BANORTE	121-092590-3
FONDO III 2023	BANORTE	121-090988-2
TRANSFORMA TU VIVIENDA	BANORTE	122-094300-9
MEJORA TU VIVIENDA	BANORTE	125-043861-4
IEA	BANORTE	120-06962-5

**MUNICIPIO DE ASIENTOS AGS.FAISMUN (FONDO III) FONDO DE APORTACIONES MUNICIPALES 2023**

INFORME DE CIERRE			MONTO QUE RECIBIRA ANUAL: 36,703,464.71				
FONDO	OBRA O ACCION A REALIZAR	COSTO	UBICACION			METAS	BENEFICIARIOS - HABITANTES
			ENTIDAD	MUNICIPIO	LOCALIDAD		
INDIRECTOS	GASTOS INDIRECTOS (SUPERVISORES Y MANTENIMIENTO DE VEHICULOS )	\$ 1,099,727.50	AGUASCALIENTES	ASIENTOS	ASIENTOS	SUPERVISORES	SUPERVISORES
PRODIM	COMPUTADORAS, MOBILIARIO Y EQUIPO, FOTOCOPIADOR, IMPRESORA, MANUALES, MULTIFUNCIONALES, PLANES, PROGRAMAS, REGLAMENTOS.	\$ 733,369.05	AGUASCALIENTES	ASIENTOS	ASIENTOS	10 COMPUTADORA Y 1 COPIADORA PARA EL DEPARTAMENTO DE OBRAS PUBLICAS	10 COMPUTADORA Y 1 COPIADORA PARA EL DEPARTAMENTO DE OBRAS PUBLICAS
FISM 1	CONSTRUCCION DE RED DE AGUA POTABLE , VARIAS CALLES, VIUDAS DE PONIENTE	\$ 351,989.76	AGUASCALIENTES	ASIENTOS	VIUDAS DE PONIENTE	479 ML Y 32 TOMAS DOMICILIARIAS	679 HABITANTES
FISM 2	COSNTRUCCION DE RED DE ALCANTARILLADO VARIAS CALLES COMUNIDAD DE SAN RAFAEL DE OCAMPO	\$ 1,271,975.69	AGUASCALIENTES	ASIENTOS	SAN RAFAEL DE OCAMPO	596 ML Y 26 DESCARGAS (BIODIGESTOR DE 7ML LITROS)	679 HABITANTES
FISM 3	CONSTRUCCION DE RED DE ALUMBRADO PUBLICO EN CAMELLON , VILLA JUAREZ	\$ 235,064.71	AGUASCALIENTES	ASIENTOS	VILLA JUAREZ	140 ML DE CABLE NEUTRANEL,	5976 PERSONAS
FISM 4	AMPLIACION DE RED ELECTRICA SALIDA A CHRCO AZUL, VILLA JUAREZ	\$ 611,217.44	AGUASCALIENTES	ASIENTOS	VILLA JUAREZ	467 ML DE CABLE NEUTRANEL,	5977 PERSONAS
FISM 5	AMPLIACION DE RED ELECTRICA , VILLA JUAREZ.	\$ 100,000.00	AGUASCALIENTES	ASIENTOS	VILLA JUAREZ	TRANSFORMADOR TRIFASICO DE 30 KVA	5978 PERSONAS
FISM 6	CONSTRUCCION DE RED DE ALCANTARILLADO , VARIAS CALLES , LAZARO CARDENAS	\$ 1,797,853.89	AGUASCALIENTES	ASIENTOS	LAZARO CARDENAS	649.50 ML DE RED DE ALCANTARILLADO CON 30 DESCARGAS	1816 PERSONAS
FISM 7	CONSTRUCCION DE RED DE AGUA POTABLE EN CALLE LAZARO CARDENAS , LAS ADJUNTAS	\$ 206,185.82	AGUASCALIENTES	ASIENTOS	ADJUNTAS	190 ML DE RED DE AGUA POTABLE Y 10 TOMAS DOMICILIARIAS	414 PERSONAS
FISM 8	CONSTRUCCION DE RED DE AGUA POTABLE , VARIAS CALLES , VIUDAS DE PONIENTE	\$ 252,849.06	AGUASCALIENTES	ASIENTOS	VIUDAS DE PONIENTE	245 ML DE RED DE AGUA POTABLE Y 10 TOMAS DOMICILIARIAS	679 PERSONAS
FISM 9	CONSTRUCCION DE REDDE ALCANTARILLADO EN LA COMUNIDAD DE VIUDAS DE PONIENTE	\$ 635,080.71	AGUASCALIENTES	ASIENTOS	VIUDAS DE PONIENTE	335 ML DE RED DE ALCANTARILLADO, CON 17 DESCARGAS DOMICILIARIAS	679 PERSONAS
FISM 10	CONSTRUCCION DE RED DE ALCANTARILLADO VARIAS CALLES ZONA NORTE , JILOTEPEC	\$ 1,032,619.82	AGUASCALIENTES	ASIENTOS	JILOTEPEC	283 ML DE RED DE ALCANTARILLADO , Y 15 DESCARGAS DOMICILIARIAS	961 PERSONAS
FISM 12	CONSTRUCCION DE CAJAS DE VALVULA EN LA COMUNIDAD DE JARILLAS	\$ 75,042.36	AGUASCALIENTES	ASIENTOS	JARILLAS	5 CAJAS DE VALVULA	1178 PERSONAS
FISM 13	COSNTRUCCION DE RED DE AGUA POTABLE , VARIAS CALLES , SAN RAFAEL DE OCAMPO	\$ 315,137.86	AGUASCALIENTES	ASIENTOS	SAN RAFAEL DE OCAMPO	323.60 ML DE RED DE AGUA POTABLE Y 20 TOMAS DOMICILIARIAS	1002 PERSONAS
FISM 14	CONSTRUCCION DE PAVIMENTO CALLE JOSE MARIA MORELOS VILLA LOBOS EN LA COMUNIDAD DE REAL DE ASIENTOS	\$ 1,090,778.80	AGUASCALIENTES	ASIENTOS	REAL DE ASIENTOS	555.12 M2 DE PAVIMENTO 102.41 ML DE RED DE AGUA POITABLE Y 14 TOMAS , 102 ML DE RED DE ALCANTARILLADO CON 4 POZOS DE VISITA Y 14 DESCARGAS DOMICILIARIAS	5248 PERSONAS
FISM 15	CONSTRUCCION DE RED DE ALCANTARILLADO , VARRIAS CALLES , NORIAS DEL BORREGO	\$ 740,396.54	AGUASCALIENTES	ASIENTOS	NORIAS DEL BORREGO	330 ML DE RED DE ALCANTARILLADO CON 32 DESCARGAS DOMICILIARIAS	1555 PERSONAS
FISM 16	REHABILITACION DE AGUA POTABLE VARIAS CALLES VILLA JUAREZ	\$ 444,358.59	AGUASCALIENTES	ASIENTOS	VILLA JUAREZ	366 ML DE RED DE AGUA POTABLE, 20 TOMAS DOMICILIARIAS,	5974 PERSONAS

FISM 18	REHABILITACION DE CALLE EJIDAL , VILLA JUAREZ	\$ 551,637.59	AGUASCALIENTES	ASIENTOS	VILLA JUAREZ	125 ML DE RED DE ALCANTARILLADO, 141 M2 DE PAVIMENTO DE CONCRETO , 23 M2 DE BANQUETA, 22 DESCARGAS DOMICILIARIAS	5974 PERSONAS
FISM 19	CONSTRUCCION DE PAVIEMNTO DE CONCRETO HIDRAULICO COMUNIDAD DE AMARILLAS DE ESPARZA	\$ 314,995.68	AGUASCALIENTES	ASIENTOS	AMARILLAS DE ESPARZA	296.59 M2 DE PAVIEMNTO HIDRAULICO	826 PERSONAS
FISM 20	CONSTRUCCION DE SOBRE FIRME EN ESCUELA SECUNDARIA TECNICA #8 CIENEGA GRANDE	\$ 211,711.33	AGUASCALIENTES	ASIENTOS	CIENEGA GRANDE	1164 M2 DE FIRME DE CONCRETO	3883 PERSONAS
FISM 21	CONSTRUCCION DE PAVIEMNTO DE CONCRETO HIDRAULICO CALLE 20 DE NOVIEMBRE , VILLA JUAREZ ASIENTOS AGS.	\$ 943,416.21	AGUASCALIENTES	ASIENTOS	VILLA JUAREZ	668.83 M2 DE PAVIMENTO. Y 123 ML DE RED DE ALCANTARILLADO	5976 PERSONAS
FISM 26	REHABILITACION DE CALLE AYUNTAMIENTO (AGUA POTABLE, ALCANTARILLADO, Y PAVIMENTO, VILLA JUAREZ, ASIENTOS AGS.	\$ 712,171.48	AGUASCALIENTES	ASIENTOS	VILLA JUAREZ	266.16 M2 DE PAVIEMNTO HIDRAULICO, 129 ML DE GUARNICION PECHO PALOMOA, 123 M2 DE BANQUETAS, 64 ML DE RED DE AGUA POTABLE, 64.10 ML DE RED DE ALCANTARILLADO, CON 8 TOMAS Y 8 DESCARGAS	5,976 PERSONAS
FISM 27	SUMINSTRO DE BOMBA SUMERGIBLE CIENEGA GRANDE	\$ 186,347.50	AGUASCALIENTES	ASIENTOS	CIENEGA GRANDE	BOMBA SUMERGIBLE DE 50 HP CON 26 ML DE CABLE 3X2 Y 4 TUBOS DE 4"	3883 PERSONAS
FISM 28	CONSTRUCCION DE RED DE AGUA POTABLE CALLE JOS EMARIA MORELOS , COLONIA PLUTARCO ELIAS CALLES, ASIENTOS AGS.	\$ 221,321.16	AGUASCALIENTES	ASIENTOS	COLONIA PLUTARCO ELIAS CALLES	209 ML DE RED DE AGUA , 6 TOMAS DOMICILIARIAS 1 CAJA DE VALVULAS	1094 PERSONAS
FISM 29	REHABILITACION DE RED DE AGUA POTABLE , EL POLVO ,ASIENTOS , AGS.	\$ 1,798,104.39	AGUASCALIENTES	ASIENTOS	EL POLVO	970 ML DE RED DE AGUA POTABLE, CON 80 TOMAS DOMICILIARIAS, Y 4 CAJAS DE VALVULA	986 PERSONAS
FISM 30	AMPLIACION DE RED ELECTRICA , VARIAS CALLES , REAL DE ASIENTOS, AGS.	\$ 357,781.89	AGUASCALIENTES	ASIENTOS	REAL DE ASIENTOS	CABLE ACSR 1/0 300 ML TRASFORMADOR DE 25 KVA	5,489 PERSONAS
FISM 31	AMPLIACION DE RED ELECTRICA VARAIAS CALLES	\$ 470,561.28	AGUASCALIENTES	ASIENTOS	VIUDAS DE PONIENTE	TRANSFORMADOR DE 15 KVA, 780 ML CABLE ACSR	679 PERSONAS
FISM 33	AMPLIACION DE RED ELECTRICA , VARIAS CALLES BIMBALETES EL ALAMO	\$ 599,474.15	AGUASCALIENTES	ASIENTOS	EL ALAMO	12 POSTES OCTAGONALES, 573 ML DE CABLEACSR1/0 Y 8 LUMINARIAS LED DE 100 W	1399 PERSONAS
FISM 35	CONSTRUCCION DE RED DE ALCANTARILLADO , VARIAS CALLES LOPEZ MATEAS SALIDA A CARCO PRIETO	\$ 817,345.42	AGUASCALIENTES	ASIENTOS	LOPEZ MATEOS	409 ML DE RED DE ALCANTARILLADO Y 16 DESCARGAS DOMICILIARIAS 8 POZOS DE VISITA	1112 PERSONAS
FISM 38	CONSTRUCCION DE RED DE AGUA POTABLE , VARIAS CALLES ADOLFO LOPEZ MATEOS	\$ 411,767.86	AGUASCALIENTES	ASIENTOS	LOPEZ MATEOS	420ML DE RED DE AGUA POTABLE Y 16 TOMAS DOMICILIARIAS	1112 PERSONAS
FISM 39	CONSTRUCCION DE RED DE ALCANTARILLADO, CALLES SIN NOMBRE Y CALLE FELIPE ANGELAS JILOTEPEC , ASIENTOS AGS.	\$ 581,215.60	AGUASCALIENTES	ASIENTOS	JILOTEPEC	162 ML DE RED DE ALCANTARILLADO CON 10 DESCARGAS DOMICILIARIAS	981 PERSONAS
FISM 40	REHABILITACION DE RED DE AGUA POTABLE , VARIAS CALLES SAN JOSE DEL RIO ASINTOS AGS.	\$ 817,969.01	AGUASCALIENTES	ASIENTOS	SAN JOSE DELRIO	489 ML DE RED DE AGUA POTABLE Y 40 TOMAS DOMICILIARIAS)	1041 PERSONAS
FISM 41	CONSTRUCCION DE RED DE AGUA POTABLE VARIAS CLLES COMUNIDAD DE TANQUE VIEJO,LAS FRAGUAS , PILOTOS Y REAL DE ASIENTOS ASIETOS AGS.	\$ 1,163,636.76	AGUASCALIENTES	ASIENTOS	TANQUE VIEJO,LAS FRAGUAS , PILOTOS Y REAL DE ASIENTOS ASIETOS	108 ML DE RED DE AGUA POTABLE CON 7 TOMAS DOMICILIARIAS TANQUE VIEJO, 380 ML DE RED DE AGUA POTABLE CON 15 TOMAS DOMICILIARIAS, EN LAS FRAGUAS, 125 ML DE RED DE AGUA PPTABLE CON 20 TOMAS REAL DE ASINTOS, 417 ML DE RED DE AGUA POTABLE CON 21 TOMAS DOMICILIARIAS EN PILOTOS.	471 TANQUE VIEJO, 354 FRAGUAS,5248,REAL DE ASIENTOS, 1495 PILOTOS



FISM 42	AMPLIACION DE RED ELACTRICA EN CABECERA MUNICIPAL. REAL DE ASIENTOS (por con chuyita)	\$ 507,545.38	AGUASCALIENTES	ASIENTOS	REAL DE ASIENTOS	8 POSTES, 250 ML CABLE NEUTRANEL 249 ML CABLE ACR 7 LUMINARIOS LED 100 W	5248 PERSONAS
FISM 43	AMPLIACION DE RED ELECTRICA , VARIAS CALLES PILOTOS , ASIENTOS.	\$ 884,077.66	AGUASCALIENTES	ASIENTOS	PILOTOS	10 POSTES , 2 TRANSFORMADORES, 434 ML DE CABLE	1495 PERSONAS
FISM 44	CONSTRUCCION DE RED DE ALCANTARILLADO, VARIAS CALLES , CIENEGA GRANDE , ASIETOS AGS.	\$ 1,597,016.00	AGUASCALIENTES	ASIENTOS	CIENEGA GRANDE	596.83 ML DE RED DE ALCANTARILLADO CON 54 DESCARGAS DOMICILIARIAS	5248 PERSONAS
FISM 45	CONSTRUCCION DE AULA EN TELEBACHILLERATO , GUADALUPE DE ATLAS, ASINTOS , AGS	\$ 385,568.01	AGUASCALIENTES	ASIENTOS	GUADALUPE DE ATLAS	MODULO DE AULA DE 6 X 8	2653 PERSONAS
FISM 46	AMPLIACION DE RED ELECTRICA VARIAS CALLES JARILLAS ASIETOS AGS.	\$ 1,740,720.87	AGUASCALIENTES	ASIENTOS	JARILLAS Y NORIAS DEL BORREGO, ASIETOS,AGS.	29 POSTES	2736 PERSONAS
FISM 47	AMPLIACION DE RED ALUMBRADO PUBLICO EN PLAZA PALMITAS VILLA JUAREZ, ASIETOS, AGS.	\$ 401,466.26	AGUASCALIENTES	ASIENTOS	VILLA JUAREZ	28 LAMPARAS	5976 PERSONAS
FISM 48	AMPLIACION DE RED EELCTRICA VARIAS CALLES LIC. ADOLFO LOPEZ MATEOS	\$ 2,140,476.41	AGUASCALIENTES	ASIENTOS	LOPEZ MATEOS y clavellinas	27 POSTES	1763 PERSONAS
FISM 49	AMPLIACION DE RED ELCTRICA VARIAS CALLES , EL POLVO ASIETOS AGS	\$ 717,394.04	AGUASCALIENTES	ASIENTOS	EL POLVO	10 POSTES POSTES	996 PERSONAS
FISM 50	AMPLIACION DE RED DE ALUMBTADO PUBLICO CABECERA MUNICIPAL, ASIETOS, AGS.	\$ 301,175.50	AGUASCALIENTES	ASIENTOS	REAL DE ASIENTOS	200 ML CON 17 POSTES	5248 PERSONAS
FISM 51	CONSTRUCCION DE PAVIEMNTO DE CONCRETO HIDRAULICO EN GUADALUPE DE ATLAS	\$ 2,421,196.03	AGUASCALIENTES	ASIENTOS	GUADALUPE DE ATLAS	1979.92 M2 DE PAVIEMNTO HIDRAULICO	2653 PERSONAS
FISM 52	AMPLIACION DE RED ELECTRICA , VARIAS CALLES , CHARCO PRIETO, Y CALDERA	\$ 780,248.94	AGUASCALIENTES	ASIENTOS	CHARCO PRIETO, Y CALDERA	11 POSTES	78 PERSONAS/1026 PERSONAS
FISM 53	APMPLIACION DE RED ELECTRICA, VARIAS CALLES, GUADALUPE DE ATLAS, ASIETOS.AGS.	\$ 903,872.95	AGUASCALIENTES	ASIENTOS	GUADALUPE DE ATLAS	12 POSTES	2653 PERSONAS
FISM 54	CONSTRUCCION DE RED DE AGUA POTABLE , VARIAS CALLES , LAZARO CARDENAS , ASIETOS AGS	\$ 506,462.19	AGUASCALIENTES	ASIENTOS	LAZARO CARDENAS	429.47 ML DE RED DE AGUA POTABLE, CON 17 TOMAS DOMICILIARIAS	1816 PERSONAS
FISM 56	CONSTRUCCION DE RED DE ALCANTARILLADO , CANIBALES , ASIETOS AGS	\$ 824,220.99	AGUASCALIENTES	ASIENTOS	BINBALETES ATLAS	365.46 ML ALCANTARILLADO	872 PERSONAS
FISM 57	CONSTRUCCION DE RED DE ALCANTARILLADO , VARIAS CALLES PILOTOS	\$ 1,015,735.17	AGUASCALIENTES	ASIENTOS	PILOTOS	531.13 ML DE RED DE ALCANTARILLADO	1495 PERSONAS
FISM 58	CONSTRUCCION DE RED DE AGUA POTABLE VARIAS CALLES EN COMUNIDAD DE TANQUE DE GUADALUPE ASIETOS AGS	\$ 404,244.70	AGUASCALIENTES	ASIENTOS	TANQUE DE GUADALUPE	415 ML DE RED DE ALCAMTARILLADO , 23 DESCARGAS DOMICILIARIAS	382 PERSONAS
FISM 59	AMPLIACION DE ALUMBRADO PUBLICO ZONA ZAP REAL DE ASIETOS	\$ 18,938.70	AGUASCALIENTES	ASIENTOS	REAL DE ASIENTOS	2 LAMPARAS LED (ANTI BANDALICA) DE 50 W CON BRASO Y ABRAZADERA	5248 PERSONAS
	PROGRAMADO	\$ 36,703,464.71					
	TOTAL ANUAL	\$ 36,703,464.71					

**MUNICIPIO DE ASIENTOS**  
**ESTADO DE AGUASCALIENTES**  
**NOTAS A LOS ESTADOS FINANCIEROS**

**AL 31 DE DICIEMBRE DE 2023**

*Las notas a los estados financieros son explicaciones que amplían el origen y significado de los datos y cifras que se presentan en los Estados Financieros, proporcionando información acerca del ente público, sus transacciones y otros eventos que lo han afectado o podrían afectar económicamente, las cuales son parte integrante de los mismos, teniendo presente los postulados de revelación suficiente e importancia relativa.*

*Su objetivo es revelar y proporcionar información adicional que no se presenta en los Estados Financieros, pero que es relevante para la comprensión de alguno de ellos. Lo anterior para dar cumplimiento a los artículos 46, fracción I, inciso g), 47, 48 y 49 de la Ley General de Contabilidad Gubernamental (LGCG).*

*Las Notas a los Estados Financieros deberán incluir en el encabezado los siguientes datos: Nombre del Ente Público, la denominación "Notas a los Estados Financieros", periodo de que se trata y la unidad monetaria en que están expresadas las cifras (pesos).*

*A continuación se presentan los tres tipos de notas que acompañan a los Estados Financieros, a saber:*

- a) Notas de gestión administrativa.*
- b) Notas de desglose, y*
- c) Notas de memoria (cuentas de orden).*

**a) NOTAS DE GESTIÓN ADMINISTRATIVA**

*Estas Notas tienen como objetivo la revelación del contexto y de los aspectos económico-financieros más relevantes que influyeron en las decisiones del período, y que deberán ser considerados en la elaboración de los estados financieros para la mayor comprensión de los mismos y sus particularidades.*

*De esta manera, se informan y explican las condiciones relacionadas con la información financiera de cada período de gestión; además, de exponer aquellas políticas que podrían afectar la toma de decisiones en períodos posteriores.*

**1. Autorización e Historia**

*Se informará sobre:*

- a) Fecha de creación del ente público.*  
*El Municipio de Asientos es libre y soberano en su régimen interior, su fecha de creación due en 1916, fue conciderado como Municipio.*
- b) Principales cambios en su estructura.*

ELABORÓ:

AUTORIZÓ:



# MUNICIPIO DE ASIENTOS

## ESTADO DE AGUASCALIENTES

### NOTAS A LOS ESTADOS FINANCIEROS

*Asientos fue fundado por los señores Francisco y Diego de Ibarra, según documentos fechados en 1548. Tiempo después, un grupo de gambusinos a buscadores de metales se fueron congregando en terrenos pertenecientes a la extinta Hacienda de Nuestra Señora del Cerro, dando origen a la primera mina ubicada en las faldas del Cerro de Altamira. Al municipio se le conoció primeramente con el nombre de Nuestra Señora de la Merced y, pasado el tiempo tomó el nombre de Nuestra Señora de Belén de los Asientos de Ibarra, en honor a sus fundadores.*

*En 1647, se inició la explotación de la minería, a partir de este momento, Asientos tuvo un gran progreso económico y demográfico que se reafirmó con la llegada de Agustín Mejía, mestizo gambusino oriundo de San Luis Potosí, que certificó en 1706 el potencial minero de la región.*

*Debido al auge de esta actividad, Asientos se desarrolló de tal forma, que llegó a tener (en esa época) más habitantes que la ciudad de Aguascalientes, lo que generó el desarrollo agrícola, pues se requería de alimentos para los trabajadores y animales de carga; además, se fundaron pequeñas fábricas que se dedicaban a la elaboración de telas, sábanas y mantas. Por el año de 1789, se detuvieron las actividades mineras por vez primera, al grado de que se optó por vender las minas. En un informe de la época se lee: "El Real de Asientos ubicado al noreste; con 8 europeos, 1032 españoles, 101 indios y 508 cascas, ocupados en el laboreo de minas ya decaídas, viéndose los beneficios en la necesidad de venderlas en San Luis Potosí, Zacatecas y en la Sierra de Pinos, por cuyo motivo se desconoce el consumo de azogue y el rendimiento de las minas".*

*Fue hasta 1892, que las minas existentes se abrieron nuevamente, cuando Don Rafael de Sagredo anunció la fundación de la Compañía "Unión Restauradora", la cual, tiempo después fue vendida a una Sociedad norteamericana, que a su vez la vendió a unos hermanos de apellido Guggenheim. Ellos la trabajaron durante 10 años a partir de 1902, alcanzando producciones anuales de hasta 250 toneladas de materiales que contenían plata de buena ley; por estas fechas la región adquirió una importante dinámica económica y demográfica, pero debido al movimiento armado revolucionario los trabajos se vieron interrumpidos nuevamente.*

## 2. Panorama Económico y Financiero

*Se informará sobre las principales condiciones económico-financieras bajo las cuales el ente público estuvo operando; y las cuales influyeron en la toma de decisiones de la administración; tanto a nivel local como federal.*

*La economía mundial se expandió a un ritmo ligeramente mayor al observado en el trimestre anterior, si bien con diferencias considerables entre países y regiones; situación que se dio bajo una postura monetaria restrictiva por parte de los principales bancos centrales del mundo, tensiones geopolíticas y una lenta reducción de la inflación global.*

*En particular, la economía mexicana creció 1,6 por ciento a tasa anual real, su décima alza consecutiva debida, principalmente, al dinamismo del sector servicios; así como, por la productividad nacional que estuvo apuntalada por el desempeño positivo de la demanda interna; el consumo privado continuó con su tendencia ascendente ante el mayor empleo, la ampliación de salarios, el descenso del tipo de cambio y el nivel de inflación; factores que beneficiaron el poder adquisitivo, la mejora en la confianza del consumidor y un comportamiento creciente de la inversión, circunstancias que incidieron favorablemente sobre las finanzas públicas. Por otra parte, el impulso externo sobre la economía nacional estuvo marcado por la desaceleración económica de Estados Unidos (EE.UU.), lo que propició que las exportaciones nacionales avanzaran a menor ritmo (1.66% anual).*

## 3. Organización y Objeto Social

*Se informará sobre:*

*a) Objeto social.*

**MUNICIPIO DE ASIENTOS**  
**ESTADO DE AGUASCALIENTES**  
**NOTAS A LOS ESTADOS FINANCIEROS**

*De conformidad con la fracción II del artículo 115 de la Constitución Política de los Estados Unidos Mexicanos*

*\*II. Los municipios estarán investidos de personalidad jurídica y manejarán su patrimonio conforme a la ley. Los ayuntamientos tendrán facultades para aprobar, de acuerdo con las leyes en materia municipal que daban expedir las legislaturas de los Estados, los bandos de policía y gobierno, los reglamentos, circulares y disposiciones administrativas de observancia general dentro de sus respectivas jurisdicciones, que organicen la administración pública municipal, regulen las materias, procedimientos, funciones y servicios públicos de su competencia y aseguren la participación ciudadana y vecinal. El objeto de las leyes a que se refiera el párrafo anterior será establecer: a) Las bases generales de la administración pública municipal y del procedimiento administrativo, incluyendo los medios de impugnación y los órganos para dirimir las controversias entre dicha administración y los particulares, con sujeción a los principios de igualdad, publicidad, audiencia y legalidad; b) Los casos en que se requiere el acuerdo de las dos terceras partes de los miembros de los ayuntamientos para dictar resoluciones que afecten el patrimonio inmobiliario municipal o para celebrar actos o convenios que comprometan al Municipio por un plazo mayor al periodo del Ayuntamiento; c) Las normas de aplicación general para celebrar los convenios a que se refieren las fracciones III y IV de este artículo, como al segundo párrafo de la fracción VII del artículo 118 de esta Constitución; d) El procedimiento y condiciones para que el gobierno estatal asuma una función o servicio municipal cuando, al no existir el convenio correspondiente, la legislatura estatal considere que el municipio de que se trata está imposibilitado para ejercerlos o prestarlos, en este caso, será necesaria solicitud previa del ayuntamiento respectivo, aprobada por cuando menos las dos terceras partes de sus integrantes; y e) Las disposiciones aplicables a aquellos municipios que no concuerden con los bandos o reglamentos correspondientes. Las legislaturas estatales emitirán las normas que establezcan los procedimientos mediante los cuales se resolverán los conflictos que se presentan entre los municipios y el gobierno del estado, o entre aquellos, con motivo de los actos derivados de los incisos c) y d) anteriores.\**

**b) Principal actividad.**

*Las que se derivan de sus facultades y obligaciones establecidas en la fracción V artículo 115 de la Constitución Política de los Estados Unidos Mexicanos*

*\*V. Los Municipios, en los términos de las leyes federales y estatales relativas, estarán facultados para: a) Formular, aprobar y administrar la zonificación y planes de desarrollo urbano municipal, b) Participar en la creación y administración de sus reservas territoriales; c) Participar en la formulación de planes de desarrollo regional, los cuales deberán estar en concordancia con los planes generales de la materia. Cuando la Federación o los Estados elaboren proyectos de desarrollo regional deberán asegurar la participación de los municipios; d) Autorizar, controlar y vigilar la utilización del suelo, en el ámbito de su competencia, en sus jurisdicciones territoriales; a) Intervenir en la regularización de la tenencia de la tierra urbana; f) Otorgar licencias y permisos para construcciones; g) Participar en la creación y administración de zonas de reservas ecológicas y en la elaboración y aplicación de programas de ordenamiento en esta materia; h) Intervenir en la formulación y aplicación de programas de transporte público de pasajeros cuando aquellos afecten su ámbito territorial, a i) Calibrar convenios para la administración y custodia de las zonas federales. En lo conducente y de conformidad a los fines señalados en el párrafo tercero del artículo 27 de esta Constitución, expedirán los reglamentos y disposiciones administrativas que fueren necesarios. Los bienes inmuebles de la Federación ubicados en los Municipios estarán exclusivamente bajo la jurisdicción de los poderes federales, sin perjuicio de los convenios que puedan calibrar en términos del inciso i) de esta fracción\*.*

**c) Ejercicio fiscal.**

*El ejercicio fiscal del ente público comprende del 01 de enero del 2023 al 31 de diciembre de 2023*

**d) Régimen jurídico.**

*El aplicable a los municipios en los términos del artículo primero de la Ley Orgánica Municipal del Estado de Aguascalientes que a letra dice:*

*"El Municipio es Libre, investido de personalidad jurídica propia, en los términos de la Constitución Política de los Estados Unidos Mexicanos y la Constitución Política Local, es la base de la división territorial y de la organización política y administrativa del Estado"*

**e) Consideraciones fiscales del ente: revelar el tipo de contribuciones que esté obligado a pagar o retener.**





**MUNICIPIO DE ASIENTOS**  
**ESTADO DE AGUASCALIENTES**  
**NOTAS A LOS ESTADOS FINANCIEROS**

- b) *La normatividad aplicada para el reconocimiento, valuación y revelación de los diferentes rubros de la información financiera, así como las bases de medición utilizadas para la elaboración de los estados financieros; por ejemplo: costo histórico, valor de realización, valor razonable, valor de recuperación o cualquier otro método empleado y los criterios de aplicación de los mismos.*

*Los presentes estados financieros han sido elaborados a partir de la información generada por el SAACG NET (Sistema Automatizado de Administración y Contabilidad Gubernamental) por la Secretaría de Finanzas y Administración Misma que se transforma automáticamente por el mencionado sistema, los cuales se realizan mediante reconocimiento a costo histórico y reconociendo al afecto contable, presupuestal y patrimonial de las operaciones realizadas por el ente público, conforma a los documentos emitidos por el Consejo Nacional de Armonización Contable (CONAC) en atención a los entes emitidos en relación a los libros de registro previstos en el Manual de Contabilidad Gubernamental, al que hace referencia el artículo tercero transitorio, fracción IV de la Ley de Contabilidad Gubernamental, entendiendo estas centros como cada una de las áreas administrativas donde ocurren las transacciones económico/financieras y, por lo tanto, desde donde se introducen los movimientos o avances previamente seleccionados de los procesos administrativos correspondientes. La introducción de datos debe generarse automáticamente y es responsabilidad de los titulares de los centros mencionados al inicio de este párrafo, la veracidad y oportunidad de la información que incorporen al sistema, para ello cuentan con normas, procedimientos de control interno que les permita asegurar al proceso.*

- c) *Postulados básicos de Contabilidad Gubernamental (PBCG).*



**MUNICIPIO DE ASIENTOS**  
**ESTADO DE AGUASCALIENTES**  
**NOTAS A LOS ESTADOS FINANCIEROS**

**1. Sustancia económica.**

Es el reconocimiento contable de las transacciones, transformaciones internas y otros eventos, que afectan económicamente al ente público y delimitan la operación del SAACG NET

**2. Entes públicos**

Para los ayuntamientos de los municipios dependencias y organismos descentralizados.

**3. Existencia permanente.**

La actividad del ente público se establece con tiempo indefinido, salvo disposición legal que especifique lo contrario.

**4. Revelación suficiente**

Los estados y la información financiera deben mostrar amplia y claramente la situación financiera y los resultados del ente público.

**5. Importancia relativa.**

La Información debe mostrar los aspectos importantes de la entidad que fueron reconocidos contablemente.

**6. Registro e integración presupuestario.**

La Información presupuestaria de los entes públicos se integra en la contabilidad en los mismos términos que se presenta en la ley de ingresos y el presupuesto de egresos, de acuerdo a la naturaleza económica que le corresponda. El registro presupuestario del ingreso y del egreso en los entes públicos debe reflejar en la contabilidad, considerando para sus efectos patrimoniales y su vinculación con las etapas presupuestarias correspondientes

**7. Consolidación de la información financiera**

Los estados financieros de los entes públicos deberán presentar de manera consolidada la situación financiera, los resultados de operación, el Flujo de efectivo o los cambios en la situación financiera y las variaciones a la Hacienda Pública, como si se tratará de un solo ente público. La consolidación se lleva a cabo sumando aritméticamente la Información patrimonial que se genera de la contabilidad del ente público en los sistemas de registro, en este caso SAACG,NET, considerando los efectos de eliminación de aquellas operaciones que dupliquen su efecto.

**8. Devengo contable**

Los registros contables de los entes públicos se llevarán con base acumulativa, el ingreso devengado, es el momento contable que se realiza cuando existe jurídicamente el derecho de cobro de impuestos, derechos, productos, aprovechamientos y otros ingresos registrados en la Ley del Ingresos del municipio; El gasto devengado, es el momento contable que retiene el reconocimiento de una obligación de pago a favor de terceros por la recepción de conformidad de bienes, servicios y obra pública contratados, así como de las obligaciones que derivan de tratados, leyes, decretos resoluciones y sentencias definitivas.

**9. Valuación**

Todos los eventos que afecten económicamente al ente público deben ser cuantificadas en términos monetarios y se registran costo histórico a valor económico más objetivo registrándose en moneda nacional.

**10 Dualidad económica**

El ente público debe reconocer en la contabilidad, la representación de las transacciones u algún otro evento que afecte su situación financiera, su composición por los recursos asignados para el logro de sus fines y por sus fuentes, conforme a los derechos y obligaciones.

**11 Consistencia**

Ante la existencia de operaciones similares en un ente público debe corresponder un mismo tratamiento contable, al cual deba permanecer a través del tiempo en tanto no cambie la esencia económica de

- d) Normatividad supletoria. En caso de emplear varios grupos de normatividades (normatividades supletorias), deberá realizar la justificación razonable correspondiente, su alineación con los PBCG y a las características cualitativas asociadas descritas en el Marco Conceptual de Contabilidad Gubernamental (MCCG) y sus modificaciones.

En virtud de la normatividad emitida por el CONAC aplicable a este ayuntamiento, no se ha requerido la aplicación de normatividad supletoria en materia de contabilidad gubernamental

- e) Para las entidades que por primera vez estén implementando la base de devengado de acuerdo a la Ley de Contabilidad, deberán:

- Revelar las nuevas políticas de reconocimiento;
- Su plan de implementación;
- Revelar los cambios en las políticas, la clasificación y medición de las mismas, así como su impacto en la información financiera, y

**MUNICIPIO DE ASIENTOS**  
**ESTADO DE AGUASCALIENTES**  
**NOTAS A LOS ESTADOS FINANCIEROS**

- Presentar los últimos estados financieros con la normatividad anteriormente utilizada con las nuevas políticas para fines de comparación en la transición a la base devengado.

El Municipio de Asientos desde el ejercicio 2013 ha implementado la base de devengado de acuerdo de la LGCG

**5. Políticas de Contabilidad Significativas**

Son los principios, bases, reglas y procedimientos específicos adoptados por el ente público en la elaboración y presentación de sus estados financieros.

El ente público seleccionará y aplicará sus políticas contables de manera congruente para transacciones, otros eventos y condiciones que sean similares.

Se informará sobre:

a) *Actualización: se informará del método utilizado para la actualización del valor de los activos, pasivos y Hacienda Pública/Patrimonio y las razones de dicha elección. Así como informar de la desconexión o reconexión inflacionaria.*

*El Municipio de Asientos no ha realizado proceso de la actualización de los activos, pasivos y hacienda publica.*

b) *Informar sobre la realización de operaciones en el extranjero y de sus efectos en la información financiera gubernamental, considerando entre otros el importe de las variaciones cambiarias reconocidas en el resultado (ahorro o desahorro).*

*El Municipio de Asientos no contempla la realización de operaciones que impliquen el pago en moneda extranjera.*

c) *Método de valuación de la inversión en acciones de Compañías subsidiarias no consolidadas y asociadas.*

*El Municipio no cuenta con inversiones en acciones de compañías subsidiarias y asociadas.*

d) *Sistema y método de valuación de inventarios y costo de lo vendido.*

*El Municipio no presenta supuesto para el uso de inventarios y costo de lo vendido*

e) *Beneficios a empleados: revelar el cálculo de la reserva actuarial, valor presente de los ingresos esperados comparado con el valor presente de la estimación de gastos tanto de los beneficiarios actuales como futuros.*

*A la presente fecha no se ha realizado el estudio actuarial*

f) *Provisiones: objetivo de su creación, monto y plazo.*

*No se tienen identificados conceptos o hechos respecto de los cuales sea necesario el registro de provisiones*

g) *Reservas: objetivo de su creación, monto y plazo.*

*A la presente fecha no se han realizado reservas*

h) *Cambios en políticas contables y corrección de errores junto con la revelación de los efectos que se tendrá en la información financiera del ente público, ya sea retrospectivos o prospectivos.*

*A la presente fecha no se han realizado*

i) *Reclasificaciones: se deben revelar todos aquellos movimientos entre cuentas por efectos de cambios en los tipos de operaciones.*

*No se realizaron movimientos en cuentas por efectos de cambios en los tipos de operaciones*

**MUNICIPIO DE ASIENTOS**  
**ESTADO DE AGUASCALIENTES**  
**NOTAS A LOS ESTADOS FINANCIEROS**

j) *Depuración y cancelación de saldos.*

*No se realizaron depuraciones y cancelación de saldos de cuentas*

**6. Posición en Moneda Extranjera y Protección por Riesgo Cambiario**

*Se informará sobre:*

- s) *Activos en moneda extranjera.*
- b) *Pasivos en moneda extranjera.*
- c) *Posición en moneda extranjera.*
- d) *Tipo de cambio.*
- e) *Equivalente en moneda nacional.*

*Lo anterior, por cada tipo de moneda extranjera que se encuentre en los rubros de activo y pasivo.*

*Adicionalmente, se informará sobre los métodos de protección de riesgo por variaciones en el tipo de cambio.*

*En el mes de Septiembre no se realizaron operaciones en moneda extranjera, por lo que no se tiene obligaciones o derechos de esta naturaleza*

**7. Reporte Analítico del Activo**

*Debe mostrar la siguiente información:*

a) *Vida útil, porcentajes de depreciación y amortización utilizados en los diferentes tipos de activos, o el importe de las pérdidas por deterioro reconocidas.*

*A la presente fecha se ha tomado como referencia los parametros de vida útil de los activos los emitidos y publicados por el CONAC. Asimismo en 2023 no se han realizado depreciaciones o amortizaciones de activos.*

b) *Cambios en el porcentaje de depreciación y amortización y en el valor de los activos ocasionado por deterioro.*

*A la presente fecha se ha tomado como referencia los parametros de vida útil de los activos los emitidos y publicados por el CANAC. Asimismo en 2023 no se han realizado depreciaciones o amortizaciones de activos.*

c) *Importe de los gastos capitalizados en el ejercicio, tanto financieros como de investigación y desarrollo.*

*En el presente ejercicio no se han capitalizado gastos financieros*

d) *Riesgos por tipo de cambio o tipo de interés de las inversiones financieras.*

*No se cuenta con inversiones financieras de las cuales deriven riesgos por tipo de cambio y tasas de interes*

e) *Valor en el ejercicio de los bienes construidos por la entidad.*

*Valor activado en el ejercicio de los bienes construidos por la entidad*

f) *Otras circunstancias de carácter significativo que afecten el activo, tales como bienes en garantía, señalados en embargos, litigios, títulos de inversiones entregados en garantías, baja significativa del valor de inversiones financieras, etc.*

*Las unicas circunstancias que afecten al activo son los litigios laborales que se encuentren registrados en las cuentas de orden*



**MUNICIPIO DE ASIENTOS**  
**ESTADO DE AGUASCALIENTES**  
**NOTAS A LOS ESTADOS FINANCIEROS**

g) *Desmantelamiento de Activos, procedimientos, implicaciones, efectos contables.*

*No se ha realizado desmantelamientos de activos*

h) *Administración de activos; planeación con el objetivo de que el ente los utilice de manera más efectiva.*

*Adicionalmente, se deben incluir las explicaciones de las principales variaciones en el activo, en cuadros comparativos como sigue:*

a) *Inversiones en valores.*

b) *Patrimonio de Organismos Descentralizados de Control Presupuestario Indirecto.*

c) *Inversiones en empresas de participación mayoritaria.*

d) *Inversiones en empresas de participación minoritaria.*

e) *Patrimonio de Organismos Descentralizados de Control Presupuestario Directo, según corresponda.*

*El municipio no ha realizado las inversiones antes mencionadas por lo que no existen variaciones a reportar.*

#### **8. Fideicomisos, Mandatos y Análogos**

*Se deberá informar:*

a) *Por ramo administrativo que los reporta.*

b) *Enlistar los de mayor monto de disponibilidad, relacionando aquéllos que conforman el 80% de las disponibilidades.*

*Se informa que el municipio no cuenta con Fideicomisos, Mandatos y Analógicos*

#### **9. Reporte de la Recaudación**

a) *Análisis del comportamiento de la recaudación correspondiente al ente público o cualquier tipo de ingreso, de forma separada los ingresos locales de los federales.*

b) *Proyección de la recaudación e ingresos en el mediano plazo.*

*Se informa que el Municipio genera reportes de recaudación conforme lo estipula CONAC*

#### **10. Información sobre la Deuda y el Reporte Analítico de la Deuda**

a) *Utilizar al menos los siguientes indicadores: deuda respecto al PIB y deuda respecto a la recaudación tomando, como mínimo, un período igual o menor a 5 años.*

b) *Información de manera agrupada por tipo de valor gubernamental o instrumento financiero en la que se consideren intereses, comisiones, tasa, perfil de vencimiento y otros gastos de la deuda.*

*Se informa que el Municipio no tiene Deuda Pública*

#### **11. Calificaciones otorgadas**

*Informar, tanto del ente público como cualquier transacción realizada, que haya sido sujeta a una calificación crediticia.*

*Para el ejercicio fiscal 2023 no se realizaron calificaciones sujetas a una calificación crediticia*

**MUNICIPIO DE ASIENTOS**  
**ESTADO DE AGUASCALIENTES**  
**NOTAS A LOS ESTADOS FINANCIEROS**

**12. Proceso de Mejora**

*Se informará de:*

a) *Principales Políticas de control interno.*

*El Municipio como principales políticas de control interno para la consecución y logro de las metas y objetivos las estableció en el Plan Municipal de Desarrollo*

b) *Medidas de desempeño financiero, metas y alcance.*

*Se revisa mensualmente el avance de desempeño financiero para la implementación de procesos de mejora para el ejercicio y subsecuentes.*

**13. Información por Segmentos**

*Cuando se considere necesario se podrá revelar la información financiera de manera segmentada debido a la diversidad de las actividades y operaciones que realizan los entes públicos, ya que la misma proporciona información acerca de las diferentes actividades operativas en las cuales participa, de los productos o servicios que maneja, de las diferentes áreas geográficas, de los grupos homogéneos con el objetivo de entender el desempeño del ente, evaluar mejor los riesgos y beneficios del mismo, y entenderlo como un todo y sus partes integrantes.*

*Consecuentemente, esta información contribuye al análisis más preciso de la situación financiera, grados y fuentes de riesgo y crecimiento potencial de negocio.*

*No se considera necesario segmentar la información del ente público*

**15. Eventos Posteriores al Cierre**

*El ente público informará el efecto en sus estados financieros de aquellos hechos ocurridos en el período posterior al que informa, que proporcionan mayor evidencia sobre eventos que le afectan económicamente y que no se conocían a la fecha de cierre.*

*No existen eventos posteriores al cierre para informar*

**16. Partes Relacionadas**

*Se debe establecer por escrito que no existen partes relacionadas que pudieran ejercer influencia significativa sobre la toma de decisiones financieras y operativas.*

*No existen operaciones con partes relacionadas que pudieran ejercer influencia significativa sobre la toma de decisiones financieras y operativas*

**b) NOTAS DE DESGLOSE**

**I) NOTAS AL ESTADO DE ACTIVIDADES**

**Ingresos y Otros Beneficios**

**MUNICIPIO DE ASIENTOS**  
**ESTADO DE AGUASCALIENTES**  
**NOTAS A LOS ESTADOS FINANCIEROS**

1. Explicar aquellas cuentas de los rubros que integran los grupos de: Ingresos de Gestión; Participaciones, Aportaciones, Convenios, Incentivos Derivados de la Colaboración Fiscal, Fondos Distintos de Aportaciones, Transferencias, Asignaciones, Subsidios y Subvenciones, y Pensiones y Jubilaciones; y Otros Ingresos y Beneficios, que en lo individual representen el 15% o más del total del rubro al que corresponden.

Concepto	Importe
Impuestos	19,729,671.59
Participaciones, Aportaciones, convenios, incentivos derivados de la colaboración	271,458,123.60
Otros Ingresos y Beneficios varios	507,281.99
<b>Suma</b>	<b>291,695,077.18</b>

Concepto	Importe	%
Impuestos	19,729,671.59	7%
Derechos	23,085,589.00	8%
Productos	49,000.00	0%
Ingresos por Venta de Bienes, Prestación de Servicios y Otros Ingresos	627,600.00	0%

**Ingresos de Gestión**

Concepto	Importe
Impuestos	19,729,671.59
Derechos	23,085,589.00
Productos	49,000.00
Aprovechamientos	184,603.00
Ingresos por Venta de Bienes, Prestación de Servicios y Otros Ingresos	627,600.00
<b>Suma</b>	<b>43,676,463.59</b>

**Participaciones, Aportaciones, Convenios, Incentivos Derivados de la Colaboración Fiscal, Fondos Distintos de Aportaciones, Transferencias, Asignaciones, Subsidios y Subvenciones, y Pensiones y Jubilaciones**

Concepto	Importe
Participaciones, Aportaciones, Convenios, Incentivos Derivados de la Colaboración Fiscal y Fondos Distintos de Aportaciones	271,458,124.00
<b>Suma</b>	<b>271,458,124.00</b>

**Otros Ingresos y Beneficios**



**MUNICIPIO DE ASIENTOS**  
**ESTADO DE AGUASCALIENTES**  
**NOTAS A LOS ESTADOS FINANCIEROS**

Concepto	Importe
	0
<b>Suma</b>	<b>0</b>

**Gastos y Otras Pérdidas:**

1. Explicar aquellas cuentas de los rubros que integran los grupos de: Gastos de Funcionamiento; Transferencias, Subsidios y Otras Ayudas; Participaciones y Aportaciones; Intereses, Comisiones y Otros Gastos de la Deuda Pública; Otros Gastos y Pérdidas Extraordinarias, así como Inversión Pública, que en lo individual representen el 15% o más del total del rubro al que corresponden.

Concepto	Importe
Servicios Personales	73,208,787.80
Materiales y Suministros	17,833,066.84
Servicios Generales	47,128,003.79
Transferencias, Asignaciones, Subsidios y Otras Ayudas	52,437,629.03
Bienes Muebles, Inmuebles e Intangibles	2,535,026.41
Inversión Pública	63,070,853.00
<b>Suma</b>	<b>256,213,366.87</b>

Concepto	Importe	%
Servicios Personales	98,209,848.00	38%
Materiales y Suministros	19,247,620.00	8%
Servicios Generales	51,519,229.00	20%
Transferencias, Asignaciones, Subsidios y Otras Ayudas	53,786,338.00	21%
Bienes Muebles, Inmuebles e Intangibles	9,734,814.00	4%
Inversión Pública	59,741,091.00	23%

**Gastos de Funcionamiento**

Concepto	Importe
Servicios Personales	98,209,848.00
Materiales y Suministros	19,247,620.00
Servicios Generales	51,519,229.00
<b>Suma</b>	<b>168,976,697.00</b>

**MUNICIPIO DE ASIENTOS**  
**ESTADO DE AGUASCALIENTES**  
**NOTAS A LOS ESTADOS FINANCIEROS**

**Transferencias, Asignaciones, Subsidios y Otras Ayudas**

Concepto	Importe
Transferencias, Asignaciones, Subsidios y Otras Ayudas	53,786,338.00
<b>Suma</b>	<b>53,786,338.00</b>

**Participaciones y Aportaciones**

Concepto	Importe
	0
<b>Suma</b>	<b>0</b>

**Intereses, Comisiones y Otros Gastos de la Deuda Pública**

Concepto	Importe
	0
<b>Suma</b>	<b>0</b>

**Otros Gastos y Pérdidas Extraordinarias**

Concepto	Importe
	0
<b>Suma</b>	<b>0</b>

**Inversión Pública**

Concepto	Importe
Inversión Pública	59,741,091.00
<b>Suma</b>	<b>59,741,091.00</b>

ELABORÓ:

AUTORIZÓ:

**MUNICIPIO DE ASIENTOS**  
**ESTADO DE AGUASCALIENTES**  
**NOTAS A LOS ESTADOS FINANCIEROS**

**II) NOTAS AL ESTADO DE SITUACIÓN FINANCIERA**

**Activo**

- **Efectivo y Equivalentes**

1. *Se informará acerca de los fondos con afectación específica, el tipo y monto de los mismos; de las inversiones temporales se revelará su tipo y monto.*

A continuación se relacionan las cuentas que integran el rubro de efectivo y equivalentes:

Concepto	2023	2022
Efectivo	1,087,667.17	197,686.00
Bancos	40,676,058.81	20,441,193.90
<b>Suma</b>	<b>41,763,725.98</b>	<b>20,638,879.90</b>

**Efectivo**

Representa el monto en dinero propiedad del ente público en caja y aquel que está a su cuidado y administración.

Concepto	Importe
Efectivo	1,087,667.17
<b>Suma</b>	<b>1,087,667.17</b>

**Bancos/Tesorería**

Representa el monto de efectivo disponible propiedad de **ENTE/INSTITUTO**, en instituciones bancarias, su importe se integra por:

Banco	Importe
Banorte Directo	38,591,644.42
Banorte Fondo III	50,449.58
Banorte Fondo IV	1,347.90
<b>Suma</b>	<b>38,643,441.90</b>

**Inversiones Temporales**



**MUNICIPIO DE ASIENTOS**  
**ESTADO DE AGUASCALIENTES**  
**NOTAS A LOS ESTADOS FINANCIEROS**

Representa el monto de efectivo invertido por **ENTE/INSTITUTO**, la cual se efectúa a plazos que van de inversión a la vista hasta 90 días, su importe se integra por:

Banco	Importe
	0
<b>Suma</b>	<b>0</b>

**Fondos con Afectación Específica**

Representan el monto de los fondos con afectación específica que deben financiar determinados gastos o actividades.

Banco	Importe
	0
	0
<b>Suma</b>	<b>0</b>

• **Derechos a recibir Efectivo y Equivalentes y Bienes o Servicios**

2. *Por tipo de contribución se informará el monto que se encuentre pendiente de cobro y por recuperar de hasta cinco ejercicios anteriores, asimismo se deberán considerar los montos sujetos a algún tipo de juicio con una antigüedad mayor a la señalada y la factibilidad de cobro.*
3. *Se informará, de manera agrupada, los derechos a recibir efectivo y equivalentes, y bienes o servicios, (excepto cuentas por cobrar de contribuciones e inversiones financieras) en una desagregación por su vencimiento en días a 90, 180, menor o igual a 365 y mayor a 365. Adicionalmente, se informará de las características cualitativas relevantes que afecten a estas cuentas.*

Concepto	2023	2022
DERECHOS A RECIBIR EFECTIVO O EQUIVALENTES	1,617,530.04	755,056.78
<b>Suma</b>	<b>1,617,530.04</b>	<b>755,056.78</b>

**Cuentas por Cobrar a Corto Plazo**

Representa el monto de los derechos de cobro a favor del ente público, cuyo origen es distinto de los ingresos por contribuciones, productos y aprovechamientos, que serán exigibles en un plazo menor o igual a doce meses.

Concepto	2023	2022

ELABORÓ:

AUTORIZÓ:

**MUNICIPIO DE ASIENTOS**  
**ESTADO DE AGUASCALIENTES**  
**NOTAS A LOS ESTADOS FINANCIEROS**

CUENTAS POR COBRAR A CORTO PLAZO	0	0
Suma	0	0

**Deudores Diversos por Cobrar a Corto Plazo**

Representa el monto de los derechos de cobro a favor del ente público por gastos por comprobar, principalmente relacionados con viáticos.

**Otros Derechos a recibir Efectivo y Equivalentes a Corto Plazo**

Representan los derechos de cobro originados en el desarrollo de las actividades del ente público, de los cuales se espera recibir una contraprestación representada en recursos, bienes o servicios; en un plazo menor o igual a doce meses, no incluidos en las cuentas anteriores,

**Anticipo a Proveedores por Adquisición de Bienes y Prestación de Servicios a Corto Plazo**

Representa los anticipos entregados a proveedores por adquisición de bienes y prestación de servicios, previo a la recepción parcial o total, que serán exigibles en un plazo menor o igual a doce meses.

ANTICIPO A PROVEEDORES	\$0.00
ANTICIPO A PROVEEDORES DIRECTO	\$0.00

• **Inventarios**

4. *Se clasificarán como inventarios los bienes disponibles para su transformación. Esta nota aplica para aquellos entes públicos que realicen algún proceso de transformación y/o elaboración de bienes.*

*En la nota se informará del sistema de costeo y método de valuación aplicados a los inventarios, así como la conveniencia de su aplicación dada la naturaleza de los mismos. Adicionalmente, se revelará el impacto en la información financiera por cambios en el método o sistema.*

*Se informa que no se han realizado registros en la cuenta de Inventarios*

• **Almacenes**

5. *De la cuenta Almacén se informará acerca del método de valuación, así como la conveniencia de su aplicación. Adicionalmente, se revelará el impacto en la información financiera por cambios en el método.*

*Se informa que no se han realizado registros en la cuenta de Almacén*

**MUNICIPIO DE ASIENTOS**  
**ESTADO DE AGUASCALIENTES**  
**NOTAS A LOS ESTADOS FINANCIEROS**

• **Inversiones Financieras**

6. De la cuenta Fideicomisos, Mandatos y Contratos Análogos se informarán los recursos asignados por tipo y monto, y características significativas que tengan o puedan tener alguna incidencia en las mismas.

Se informa que no se han constituido Fideicomisos

7. Se informarán los saldos e integración de las cuentas: Participaciones y Aportaciones de Capital, Inversiones a Largo Plazo y Títulos y Valores a Largo Plazo.

Se informa que este Ente Público, no ha otorgado o realizado participaciones o Aportaciones de Capital

• **Bienes Muebles, Inmuebles e Intangibles**

8. Se informará de manera agrupada por cuenta, los rubros de Bienes Muebles e Inmuebles, el monto de la cuenta y de la depreciación del ejercicio y la acumulada, el método de depreciación, tasas determinadas y los criterios de aplicación de los mismos. Asimismo, se informará de las características significativas del estado en que se encuentren los activos.

**Bienes Muebles**

Concepto	2023	2022
Bienes Muebles	2,849,270.88	19,615,745.90
<b>Total Bienes Muebles</b>	<b>2,849,270.88</b>	<b>19,615,745.90</b>

**Bienes Inmuebles, Infraestructura y Construcciones en Proceso**

Concepto	2023	2022
Bienes Inmuebles, Infraestructura y Construcciones en Proceso	286,753,094.00	470,000.00
<b>Total Bienes Inmuebles, Infraestructura y Construcciones e</b>	<b>286,753,094.00</b>	<b>470,000.00</b>

**Depreciaciones**

Concepto	2023	2022
Depreciación acumulada de bienes muebles	0	0
<b>Total Depreciación acumulada de bienes muebles</b>	<b>0</b>	<b>0</b>



**MUNICIPIO DE ASIENTOS**  
**ESTADO DE AGUASCALIENTES**  
**NOTAS A LOS ESTADOS FINANCIEROS**

9. Se informará de manera agrupada por cuenta, los rubros de activos intangibles y diferidos, su monto y naturaleza, amortización del ejercicio, amortización acumulada, tasa y método aplicados.

**Activos Intangibles**

Concepto	2023	2022
Software	0	0
Licencias	0	0
<b>Total #NOMBRE(1250)</b>	<b>0</b>	<b>0</b>

**Activo Diferido**

Concepto	2023	2022
Otros activos diferidos	0	0
<b>Total Otros activos diferidos</b>	<b>0</b>	<b>0</b>

**Amortizaciones**

Concepto	2023	2022
Amortizacion acumulada de activos intangibles	0	0
<b>Total Amortizacion acumulada de activos intangibles</b>	<b>0</b>	<b>0</b>

• **Estimaciones y Deterioros**

10. Se informarán los criterios utilizados para la determinación de las estimaciones; por ejemplo: estimación de cuentas incobrables, estimación por deterioro de inventarios, deterioro de bienes y cualquier otra que aplique.

Se informa que no se tiene contemplada la estimación, por ejemplo de cuentas incobrables, estimación de inventarios, deterioro de activos biológicos y cualquier otra que aplique

• **Otros Activos**

11. De las cuentas de otros activos se informará por tipo circulante o no circulante, los montos totales asociados y sus características cualitativas significativas que les impacten financieramente.

**Otros Activos Circulantes**

Concepto	2023	2022
----------	------	------

**MUNICIPIO DE ASIENTOS**  
**ESTADO DE AGUASCALIENTES**  
**NOTAS A LOS ESTADOS FINANCIEROS**

Valores en Garantía	0	0
Bienes en Garantía	0	0
<b>Total</b>	<b>0</b>	<b>0</b>

**Otros Activos No Circulantes**

Concepto	2023	2022
Bienes en concesion	0	0
Bienes en arrendamiento financiero	0	0
<b>Total</b>	<b>0</b>	<b>0</b>

**Pasivo**

- Cuentas y Documentos por pagar**

1. Se elaborará una relación de las cuentas y documentos por pagar en una desagregación por su vencimiento en días a 90, 180, menor o igual a 365 y mayor a 365. Asimismo, se informará sobre la factibilidad del pago de dichos pasivos.

**Servicios Personales por Pagar a Corto Plazo**

Representa los adeudos por las remuneraciones del personal al servicio del ente público, de carácter permanente o transitorio, que deberá pagar en un plazo menor o igual a doce meses.

**Proveedores por Pagar a Corto Plazo**

Representa los adeudos con proveedores derivados de operaciones del ente público, con vencimiento menor o igual a doce meses.

Concepto	Importe
<b>Suma</b>	-

**MUNICIPIO DE ASIENTOS**  
**ESTADO DE AGUASCALIENTES**  
**NOTAS A LOS ESTADOS FINANCIEROS**

- **Fondos y Bienes de Terceros en Garantía y/o Administración**

2. Se informará de manera agrupada los recursos localizados en Fondos de Bienes de Terceros en Garantía y/o Administración a corto y largo plazo, así como la naturaleza de dichos recursos y sus características cualitativas significativas que les afecten o pudieran afectarles financieramente.

Se informa que este Ente Público no tiene registros de recursos localizados en Fondos de Bienes de Terceros en Administración y/o en garantía a corto y largo plazo

- **Pasivos Diferidos**

3. Se informará de las cuentas de los pasivos diferidos por tipo, monto y naturaleza, así como las características significativas que les impacten o pudieran impactarles financieramente.

**Pasivos Diferidos a Corto Plazo**

Concepto	2023	2022
	0	0
	0	0
<b>Total</b>	<b>0</b>	<b>0</b>

**Pasivos Diferidos a Largo Plazo**

Concepto	2023	2022
	0	0
	0	0
<b>Total</b>	<b>0</b>	<b>0</b>

- **Provisiones**

4. Se informará de las cuentas de provisiones por tipo, monto y naturaleza, así como las características significativas que les impacten.

**Provisiones a Corto Plazo**

Concepto	2023	2022
	0	0
	0	0
<b>Total</b>	<b>0</b>	<b>0</b>



**MUNICIPIO DE ASIENTOS**  
**ESTADO DE AGUASCALIENTES**  
**NOTAS A LOS ESTADOS FINANCIEROS**

**Provisiones a Largo Plazo**

Concepto	2023	2022
	0	0
	0	0
<b>Total</b>	<b>0</b>	<b>0</b>

• **Otros Pasivos**

5. *De las cuentas de otros pasivos se informará por tipo circulante o no circulante, los montos totales y sus características cualitativas significativas que les impacten financieramente.*

*Se informa que este Ente Público no tiene registros en otros pasivos*

**III) NOTAS AL ESTADO DE VARIACIÓN EN LA HACIENDA PÚBLICA**

1. *Se informará de manera agrupada, acerca de las modificaciones al patrimonio contribuido por tipo, naturaleza y monto.*

*En el periodo que se informa no hubo variaciones al Patrimonio Contribuido*

2. *Se informará de manera agrupada, acerca del monto y procedencia de los recursos que modifican al patrimonio generado.*

*El patrimonio Generado se integra de la siguiente manera*

<i>Resultados del Ejercicio (Ahorro/Desahorro)</i>	89,307,923.00
<i>Resultados de Ejercicios Anteriores</i>	257,752,431.00

**IV) NOTAS AL ESTADO DE FLUJOS DE EFECTIVO**

**Efectivo y equivalentes**

1. *Presentar el análisis de las cifras del periodo actual (20XN) y periodo anterior (20XN-1) del Efectivo y Equivalentes al Efectivo, al Final del Ejercicio del Estado de Flujos de Efectivo, respecto a la composición del rubro de Efectivo y Equivalentes, utilizando el siguiente cuadro:*

<b>Efectivo y Equivalentes</b>		
Concepto	2023	2022
Efectivo	1,087,667.17	-
Bancos/Tesorería	40,676,058.81	20,638,881.00

**MUNICIPIO DE ASIENTOS**  
**ESTADO DE AGUASCALIENTES**  
**NOTAS A LOS ESTADOS FINANCIEROS**

Bancos/Dependencias y Otros	-	-
Inversiones Temporales (Hasta 3 meses)	-	-
Fondos con Afectación Específica	-	-
Depósitos de Fondos de Terceros en Garantía y/o Administración	-	-
Otros Efectivos y Equivalentes	-	-
<b>Total</b>	<b>41,763,725.98</b>	<b>20,638,881.00</b>

2. Detallar las adquisiciones de las Actividades de Inversión efectivamente pagadas, respecto del apartado de aplicación.

<b>Adquisiciones de Actividades de Inversión efectivamente pagadas</b>		
<b>Concepto</b>	<b>2023</b>	<b>2022</b>
<b>Bienes Inmuebles, Infraestructura y Construcciones en Proceso</b>		
Terrenos		
Viviendas		
Edificios no Habitacionales		
Infraestructura		
Construcciones en Proceso en Bienes de Dominio Público		
Construcciones en Proceso en Bienes Propios		
Otros Bienes Inmuebles		
<b>Bienes Muebles</b>		
Mobiliario y Equipo de Administración		
Mobiliario y Equipo Educativo y Recreativo		
Equipo e Instrumental Médico y de Laboratorio		
Vehículos y Equipo de Transporte		
Equipo de Defensa y Seguridad		
Maquinaria, Otros Equipos y Herramientas		
Colecciones, Obras de Arte y Objetos Valiosos		
Activos Biológicos		
<b>Otras Inversiones</b>		
<b>Total</b>	<b>0</b>	<b>0</b>

3. Presentar la Conciliación de los Flujos de Efectivo Netos de las Actividades de Operación y los saldos de Resultados del Ejercicio (Ahorro/Desahorro), utilizando el siguiente cuadro:

<b>CONCILIACION DE FLUJOS DE EFECTIVO NETOS</b>
---

ELABORÓ:

AUTORIZÓ:

**MUNICIPIO DE ASIENTOS**  
**ESTADO DE AGUASCALIENTES**  
**NOTAS A LOS ESTADOS FINANCIEROS**

Concepto	2023	2022
<b>Resultado del Ejercicio Ahorro /Desahorro</b>	<b>257,752,431.00</b>	
<b>Movimientos de partidas (o rubros) que no afectan al efectivo</b>		
Depreciación		
Amortización		
Incrementos en las provisiones		
Incremento en inversiones producido por revaluación		
Ganancia/pérdida en venta de bienes muebles, inmuebles e		
Incremento en cuentas por cobrar		
<b>Flujos de Efectivo Netos de las Actividades de Operación</b>		

*Los conceptos incluidos en los movimientos de partidas (o rubros) que no afectan al efectivo, que aparecen en el cuadro anterior son enunciativos y tienen como finalidad mostrar algunos ejemplos para elaborar este cuadro.*

**V) CONCILIACIÓN ENTRE LOS INGRESOS PRESUPUESTARIOS Y CONTABLES, ASÍ COMO ENTRE LOS EGRESOS PRESUPUESTARIOS Y LOS GASTOS CONTABLES**

*La conciliación se presentará atendiendo a lo dispuesto por el "Acuerdo por el que se emite el formato de conciliación entre los ingresos presupuestarios y contables, así como entre los egresos presupuestarios y los gastos contables" y sus modificaciones.*

<b>1. Total de Ingresos Presupuestarios</b>	<b>315,134,587</b>
<b>2. Más Ingresos Contables No Presupuestarios</b>	<b>0</b>
2.1 Ingresos Financieros	0
2.2 Incremento por Variación de Inventarios	0
2.3 Disminución del Exceso de Estimaciones por Pérdida o Deterioro u Obsolescencia	0
2.4 Disminución del Exceso de Provisiones	0
2.5 Otros Ingresos y Beneficios Varios	0
2.6 Otros Ingresos Contables No Presupuestarios	0
<b>3. Menos Ingresos Presupuestarios No Contables</b>	<b>0</b>
3.1 Aprovechamientos Patrimoniales	0
3.2 Ingresos Derivados de Financiamientos	0

ELABORÓ:

AUTORIZÓ:



**MUNICIPIO DE ASIENTOS**  
**ESTADO DE AGUASCALIENTES**  
**NOTAS A LOS ESTADOS FINANCIEROS**

3.3 Otros Ingresos Presupuestarios No Contables	0
<b>4. Total de Ingresos Contables</b>	<b>315,134,587</b>
<b>1. Total de Egresos Presupuestarios</b>	<b>295,429,285</b>
<b>2. Menos Egresos Presupuestarios No Contables</b>	<b>69,618,136</b>
2.1 Materias Primas y Materiales de Producción y Comercialización	0
2.2 Materiales y Suministros	428,099
2.3 Mobiliario y Equipo de Administración	47,892
2.4 Mobiliario y Equipo Educativo y Recreativo	0
2.5 Equipo e Instrumental Médico y de Laboratorio	0
2.6 Vehículos y Equipo de Transporte	7,393,695
2.7 Equipo de Defensa y Seguridad	0
2.8 Maquinaria, Otros Equipos y Herramientas	1,007,360
2.9 Activos Biológicos	0
2.10 Bienes Inmuebles	1,000,000
2.11 Activos Intangibles	0
2.12 Obra Pública en Bienes de Dominio Público	59,741,091
2.13 Obra Pública en Bienes Propios	0
2.14 Acciones y Participaciones de Capital	0
2.15 Compra de Títulos y Valores	0
2.16 Concesión de Préstamos	0
2.17 Inversiones en Fideicomisos, Mandatos y Otros Análogos	0
2.18 Provisiones para Contingencias y Otras Erogaciones Especiales	0
2.19 Amortización de la Deuda Pública	0
2.20 Adeudos de Ejercicios Fiscales Anteriores (ADEFAS)	0
2.21 Otros Egresos Presupuestales No Contables	0
<b>3. Más Gastos Contables No Presupuestarios</b>	<b>0</b>
3.1 Estimaciones, Depreciaciones, Deterioros, Obsolescencia y Amortizaciones	0
3.2 Provisiones	0
3.3 Disminución de Inventarios	0
3.4 Otros Gastos	0
3.5 Inversión Pública no Capitalizable	0

ELABORÓ:

AUTORIZÓ:

**MUNICIPIO DE ASIENTOS**  
**ESTADO DE AGUASCALIENTES**  
**NOTAS A LOS ESTADOS FINANCIEROS**

3.6 Materiales y Suministros (Consumos)	0
3.7 Otros Gastos Contables No Presupuestales	0
<b>4. Total de Gasto Contable</b>	<b>225,811,149</b>

**c) NOTAS DE MEMORIA (CUENTAS DE ORDEN)**

*Las Notas de Memoria contendrán información sobre las cuentas de orden tanto contables como presupuestarias que se utilizan para registrar movimientos de valores que no afecten o modifiquen el Estado de Situación Financiera del ente público; sin embargo, su incorporación es necesaria con fines de recordatorio, de control y en general sobre los aspectos administrativos, o bien, para consignar sus derechos o responsabilidades contingentes que puedan, o no, presentarse en el futuro.*

*Las cuentas que se manejan para efectos de estas Notas son las siguientes:*

**Cuentas de Orden Contables**

- Valores
- Emisión de obligaciones
- Avales y garantías
- Juicios
- Inversión Mediante Proyectos para Prestación de Servicios (PPS) y Similares
- Bienes concesionados o en comodato

*Se informará al menos lo siguiente:*

1. Los valores en custodia de instrumentos prestados a formadores de mercado e instrumentos de crédito recibidos en garantía de los formadores de mercado u otros.
2. Por tipo de emisión de instrumento: monto, tasa y vencimiento.
3. Los contratos firmados de construcciones por tipo de contrato.

*Las cuentas de orden contables señaladas, se indican de manera enunciativa, por lo tanto, deberán informar sobre las cuentas de orden contable que utilice el ente público y que presenten saldos al periodo que se reporta.*

Concepto	Importe
Valores en custodia	0
Custodia de valores	0
Bienes bajo contrato en comodato	0
Contrato de comodato por bienes	0

ELABORÓ:

AUTORIZÓ:

**MUNICIPIO DE ASIENTOS**  
**ESTADO DE AGUASCALIENTES**  
**NOTAS A LOS ESTADOS FINANCIEROS**

<b>Cuentas de orden contables</b>	<b>0</b>
-----------------------------------	----------

**Cuentas de Orden Presupuestario**

*Cuentas de ingresos*

*Cuentas de egresos*

*En las cuentas de orden presupuestarias, se informará el avance que se registra, previo al cierre presupuestario de cada periodo que se reporta.*

<b>Cuentas de Orden Presupuestarias de Ingresos</b>	
<b>Concepto</b>	<b>2023</b>
Ley de Ingresos Estimada	241,339,600.00
Ley de Ingresos por Ejecutar	317,107,261.00
Modificaciones a la Ley de Ingresos Estimada	75,767,661.00
Ley de Ingresos Devengada	315,134,587.00 *
Ley de Ingresos Recaudada	315,134,587.00

\* Al importe total de los abonos del rubro 8.1.4 Ley de Ingresos Devengada se le deberá restar las devoluciones del periodo que se reporta.

<b>Cuentas de Orden Presupuestarias de Egresos</b>	
<b>Concepto</b>	<b>2023</b>
Presupuesto de Egresos Aprobado	241,339,600.00
Presupuesto de Egresos por Ejercer	317,107,261.00
Modificaciones al Presupuesto de Egresos Aprobado	75,767,661.00
Presupuesto de Egresos Comprometido	295,429,285.00
Presupuesto de Egresos Devengado	292,238,939.00
Presupuesto de Egresos Ejercido	292,238,939.00
Presupuesto de Egresos Pagado	292,238,939.00

SR: Saldo del rubro contenido en la Balanza de Comprobación.

R: Rubro (Plan de Cuentas del Manual de Contabilidad Gubernamental emitido por el CONAC)

## INDICADORES DE RESULTADOS MUNICIPIO DE ASIENTOS

Periodo enero-diciembre 2023

Indicador	Descripción	Tipo de Indicador	Dimensión a Medir	Unidad de Medida	Valor de la Meta 2023		Avance de la Meta			
					Absoluto	Relativo	Programado	Realizado	% de Avance Realizado vs	
									Periodo	Anual
Porcentaje de población con vulnerabilidad atendidos satisfactoriamente.	Indica el Porcentaje de población atendidos de manera satisfactoria	Estratégico	Eficiencia	Porcentaje	375	100%	120	176	146.67	138.40
Porcentaje de recursos financieros disponibles para gestiones sociales	Indica el porcentaje apoyos económicos destinados para las gestiones sociales	Estratégico	Eficiencia	Porcentaje	235,620	100%	59,966	57,790	96.37	66.84
1. Porcentaje de gestiones sociales realizadas	Expresa el porcentaje de gestiones sociales realizadas	Gestión	Eficacia	Porcentaje	375	100%	120	176	146.67	138.40
1.1 Apoyos de salud	Indica el porcentaje de apoyos en materia de salud otorgados	Gestión	Eficacia	Porcentaje	101	100%	36	20	55.56	66.34
1.2. Apoyo para servicios funerarios	Indica el porcentaje de apoyos para servicios funerarios otorgados	Gestión	Eficacia	Porcentaje	12	100%	4	6	150.00	50.00
1.3 Apoyos alimentarios	Indica el porcentaje de apoyos alimentarios otorgados	Gestión	Eficacia	Porcentaje	62	100%	15	13	86.67	72.58
1.4. Apoyos de material de construcción	Indica el porcentaje de apoyos de material de construcción entregados.	Gestión	Eficacia	Porcentaje	46	100%	13	7	53.85	65.22
1.5 Apoyos educativos	Indica el porcentaje de apoyos educativos entregados.	Gestión	Eficacia	Porcentaje	25	100%	9	9	100.00	100.00
1.6. Apoyos deportivos	Indica el porcentaje de apoyos deportivos entregados.	Gestión	Eficacia	Porcentaje	10	100%	2	2	100.00	70.00
1.7. Apoyos culturales	Indica el porcentaje de apoyos culturales entregados.	Gestión	Eficacia	Porcentaje	31	100%	8	5	62.50	51.61
1.8. Apoyos de traslados	Indica el porcentaje de apoyos de traslados en el camión del municipio realizados.	Gestión	Eficacia	Porcentaje	132	100%	46	70	152.17	137.12
1.9. Gestiones de Agua Potable	Indica el porcentaje de gestiones para descuentos en el servicio de agua potable realizadas	Gestión	Eficacia	Porcentaje	202	100%	52	35	67.31	58.42
1.10. Apoyos y atención a la salud	Indica el porcentaje de apoyos otorgados para personas con vulnerabilidad y que han sido intervenidos quirúrgicamente	Gestión	Eficacia	Porcentaje	12	100%	3	9	300.00	200.00



## INDICADORES DE RESULTADOS MUNICIPIO DE ASIENTOS

**Periodo enero-diciembre 2023**

Indicador	Descripción	Tipo de Indicador	Dimensión a Medir	Unidad de Medida	Valor de la Meta 2023		Avance de la Meta			
					Absoluto	Relativo	Programado	Realizado	% de Avance Realizado vs	
									Periodo	Anual
1. Porcentaje de atenciones de igualdad realizados	Indica la proporción de acciones de atención contra actos de discriminación, equidad e igualdad para las mujeres	Gestión	Eficacia	Porcentaje	295	100%	135	132	97.78	82.03
2. Conmemoración del rescate de la historia de la igualdad realizados	Indica el porcentaje de eventos que promueven rescate de la historia de movimientos que promueven la igualdad realizados.	Gestión	Eficacia	Porcentaje	3	100%	0	0	0.00	33.33
1.1 . Porcentaje de atenciones psicológicas por violencia de genero realizadas.	Indica el porcentaje de atenciones realizadas ante situaciones de violencia de género	Gestión	Eficacia	Porcentaje	147	100%	81	80	98.77	100.00
1.2 . Porcentaje de atenciones juridicas por violencia de genero realizadas.	Indica el porcentaje de atenciones juridicas en razon de violencia de género realizadas	Gestión	Eficacia	Porcentaje	69	100%	34	32	94.12	68.12
1.3. Porcentaje de atenciones de trabajo social por violencia de genero realizadas.	Indica el porcentaje de atenciones por el área de trabajo social por temas realacionados con la violencia de género realizadas	Gestión	Eficacia	Porcentaje	59	100%	20	20	100.00	81.36
1.4. Porcentaje de acciones dentro del programa "Municipio Incluyente" realizadas	Indica el porcentaje de acciones en el marco del programa "Municipio Incluyente" son realizadas	Gestión	Eficacia	Porcentaje	85	100%	40	37	92.50	96.47
2.1. Porcentaje de eventos conmemorativos del "Día Internacional de la Mujer"	Indica el porcentaje de eventos en el marco del "Día Internacional de la Mujer" realizados.	Gestión	Eficacia	Porcentaje	1	100%	0	0	0.00	100.00
2.2. Porcentaje de eventos conmemorativos del "Día internacional de la lucha contra el cáncer de mama"	Indica el porcentaje de eventos en el marco del "Día internacional de la lucha contra el cáncer de mama" realizados.	Gestión	Eficacia	Porcentaje	1	100%	0	0	0.00	0.00
2.3. Porcentaje de eventos conmemorativos del "Día de la erradicación de la violencia contra las mujeres"	Indica el porcentaje de eventos en el marco del "Día de la erradicación de la violencia contra las mujeres" realizados.	Gestión	Eficacia	Porcentaje	1	100%	0	0	0.00	0.00
Porcentaje de la población joven con percepción positiva hacia las actividades del Municipio	Encuesta muestral enfocada a jóvenes para conocer la calificación que le da a las actividades que el Municipio ofrece	Estratégico	Eficiencia	Porcentaje	300	100%	0	0	0.00	0.00

<b>MUNICIPIO DE ASIENOS</b>		
<b>RELACION DE BIENES QIE COMPONEN SU PATRIMONIO</b>		
<b>CUENTA PÚBLICA 2023</b>		
<b>CÓDIGO</b>	<b>DESCRIPCIÓN DEL BIEN</b>	<b>VALOR EN LIBROS</b>
21AGP488	PALA CUADRADA	169.00
21AGP489	TALACHA DE PICO	258.70
21AGP490	PINZA ELECTRICA	180.86
21AGP491	AMARRADOR	33.20
21AGP492	MATRACA	384.00
21AGP493	LLAVA ESTILSON	150.00
21AGP494	LLAVE MIX	63.00
21AGP495	LLAVE MIX	63.00
21AGP496	MARRO	188.50
2022APAYE712	PALA CUADRADA	260.00
2022APAYE713	TALACHA	480.00
2022AP763	PALA CUADRADA	245.00
2022AP764	PALA CUADRADA	245.00
2022AP766	PALA PICO	245.00
2022AP776	ESCOFINA	280.00
2022AP767	PALA PICO	245.00
2022AP972	PINZAS	313.79
2022AP765	PICO	355.00
23APAYE1514	PALA DE PICO	245.00
23APAYE1515	PALA DE PICO	245.00
23APAYE1513	TALACHE	368.75
2023AP1637	MULTIFUNCIONAL LACER 1PZA	7,683.71
2023AP1638	COMPUTADORA 1PZA	11,395.02
22CON979	ANAQUEL	\$2, 999
22CON980	ANAQUEL	\$2, 999
22C0N918	TODO EN UNO	9,871.59
2022CUL924	ESTABILIZADOR PARA CELULAR	3,340.80
2022CUL925	CABEZA LED SPOT	2,413.79
2022CUL926	CABEZA LED SPOT	2,413.79

2022CUL927	CABEZA LED SPOT	2,413.79
2022CUL928	CABEZA LED SPOT	2,413.79
2022CUL929	MAQUINA DE HUMO LITE	2,112.07
2022CUL991	BOCINA	1,299.00
2022CUL992	BOCINA	1,299.00
2022CUL993	BOCINA	1,299.00
2022CUL994	BOCINA	1,299.00
2022CUL995	BOCINA	1,299.00
2022CUL996	BOCINA	1,299.00
2022CUL997	BOCINA	1,299.00
2022CUL998	BOCINA	1,299.00
2022CUL999	BOCINA	1,299.00
2022CUL1000	BOCINA	1,299.00
2022CUL1001	BOCINA	1,299.00
2022CUL1002	BOCINA	1,299.00
2022CUL1003	BOCINA	1,299.00
2022CUL1004	BOCINA	1,299.00
2022CUL1005	BOCINA	1,299.00
2022CUL1006	BOCINA	1,299.00
2022CUL1007	BOCINA	1,299.00
2022CUL1008	BOCINA	1,299.00
2022CUL1009	BOCINA	1,299.00
2022CUL1010	BOCINA	1,299.00
2022CUL1011	SILLA	1,299.00
2022DESS834	IMPRESORA MULTIFUNCIONAL	5,394.00
2022DESS835	COMPUTADORA	\$9597.26
2022DIF769	SALA ESQUINERA	11,370.32
2022DIF942	BOCINA	8,699.00
2022DIF943	BOCINA	8,699.00
2022DIF944	ATRIL P/BOCINA	365.00
2022DIF945	ATRIL P/BOCINA	365.00
2022DIF946	CABLES P/BOCINA	493.00
2022DIF947	CABLES P/BOCINA	493.00
2022DIF948	MICROFONO DOBLE INALAMBRICO	4,865.00

2022DIF949	MEZCLADORA HIGH LINE HL-A08	2,215.00
2022DIF953	CARGADOR DE PILAS	356.25
2022DIF954	CAJA DE PLASTICO	350.00
2022DIF955	MESA DE PLASTICO CHICA	1,176.00
2022DIF956	ATRIL P/MICROFONO	388.00
2022DIF957	MULTICONTACTO USO INDUSTRIAL C/8 CONTACTOS	321.60
2022DIF1119	VENTILADOR DE TORRE PORTATIL ELECTRICO	1,890.00
2022DIF1120	VENTILADOR DE TORRE PORTATIL ELECTRICO	1,890.00
2022DIF1121	VENTILADOR P/ESCRITORIO	438.00
2022DIF1125	VENTILADOR P/ESCRITORIO	438.00
2023AL1579	IMPRESORA MULTIFUNCIONAL	7,026.70
2022ALM1126	MAQUINA DE PALOMAS	4,466.00
2022JPUE1138	DESBROZADORA	9,596.00
2022JPUE1139	DESBROZADORA	9,596.00
2022JPUE1140	CALADORA BLACK	1,600.00
2022JPUE1145	INVERSOR DE CORRIENTE	1,725.00
2022JPUE1146	SOPLADORA	6,950.00
2022JPUE1152	SILLA	333.00
2022JPUE1153	SILLA	333.00
2022JPUE1154	SILLA	333.00
2022JPUE1155	SILLA	333.00
2022JPUE1156	SILLA	333.00
2022JPUE1157	SILLA	333.00
2022JPUE1158	SILLA	333.00
2022JPUE1159	SILLA	333.00
2022JPUE1160	SILLA	333.00
2022JPUE1161	SILLA	333.00



2022JPUE1162	SILLA	333.00
2022JPUE1163	SILLA	333.00
2022JPUE1164	SILLA	333.00
2022JPUE1165	SILLA	333.00
2022JPUE1166	SILLA	333.00
2022JPUE1167	SILLA	333.00
2022JPUE1168	SILLA	333.00
2022JPUE1169	SILLA	333.00
2022JPUE1170	SILLA	333.00
2022JPUE1171	SILLA	333.00
2022JPUE1172	SILLA	333.00
2022JPUE1173	SILLA	333.00
2022JPUE1174	SILLA	333.00
2022JPUE1175	SILLA	333.00
2022JPUE1176	SILLA	333.00
2022JPUE1177	SILLA	333.00
2022JPUE1178	SILLA	333.00
2022JPUE1179	SILLA	333.00
2022JPUE1180	SILLA	333.00
2022JPUE1181	SILLA	333.00
2022JPUE1182	SILLA	333.00
2022JPUE1183	SILLA	333.00
2022JPUE1184	SILLA	333.00

2022JPUE1185	SILLA	333.00
2022JPUE1186	SILLA	333.00
2022JPUE1187	SILLA	333.00
2022JPUE1188	SILLA	333.00
2022JPUE1189	SILLA	333.00
2022JPUE1190	SILLA	333.00
2022JPUE1191	SILLA	333.00
2022JPUE1192	SILLA	333.00
2022JPUE1193	SILLA	333.00
2022JPUE1194	SILLA	333.00
2022JPUE1195	SILLA	333.00
2022JPUE1196	SILLA	333.00
2022JPUE1197	SILLA	333.00
2022JPUE1198	SILLA	333.00
2022JPUE1199	SILLA	333.00
2022JPUE1200	SILLA	333.00
2022JPUE1201	SILLA	333.00
2022JPUE1202	SILLA	333.00
2022JPUE1203	SILLA	333.00
2022JPUE1204	SILLA	333.00
2022JPUE1205	SILLA	333.00
2022JPUE1206	SILLA	333.00
2022JPUE1207	SILLA	333.00

2022JPUE1208	SILLA	333.00
2022JPUE1209	SILLA	333.00
2022JPUE1210	SILLA	333.00
2022JPUE1211	SILLA	333.00
2022JPUE1212	SILLA	333.00
2022JPUE1213	SILLA	333.00
2022JPUE1214	SILLA	333.00
2022JPUE1215	SILLA	333.00
2022JPUE1216	SILLA	333.00
2022JPUE1217	SILLA	333.00
2022JPUE1218	SILLA	333.00
2022JPUE1219	SILLA	333.00
2022JPUE1220	SILLA	333.00
2022JPUE1221	SILLA	333.00
2022JPUE1222	SILLA	333.00
2022JPUE1223	SILLA	333.00
2022JPUE1224	SILLA	333.00
2022JPUE1225	SILLA	333.00
2022JPUE1226	SILLA	333.00
2022JPUE1227	SILLA	333.00
2022JPUE1228	SILLA	333.00
2022JPUE1229	SILLA	333.00
2022JPUE1230	SILLA	333.00

2022JPUE1231	SILLA	333.00
2022JPUE1232	SILLA	333.00
2022JPUE1233	SILLA	333.00
2022JPUE1234	SILLA	333.00
2022JPUE1235	SILLA	333.00
2022JPUE1236	SILLA	333.00
2022JPUE1237	SILLA	333.00
2022JPUE1238	SILLA	333.00
2022JPUE1239	SILLA	333.00
2022JPUE1240	SILLA	333.00
2022JPUE1241	SILLA	333.00
2022JPUE1242	SILLA	333.00
2022JPUE1243	SILLA	333.00
2022JPUE1244	SILLA	333.00
2022JPUE1245	SILLA	333.00
2022JPUE1246	SILLA	333.00
2022JPUE1247	SILLA	333.00
2022JPUE1248	SILLA	333.00
2022JPUE1249	SILLA	333.00
2022JPUE1250	SILLA	333.00
2022JPUE1251	SILLA	333.00
2022JPUE1252	MESA	2,015.00
2022JPUE1253	MESA	2,015.00
2022JPUE1254	MESA	2,015.00
2022JPUE1255	MESA	2,015.00



2022JPUE1256	MESA	2,015.00
2022JPUE1257	MESA	2,015.00
2022JPUE1258	MESA	2,015.00
2022JPUE1259	MESA	2,015.00
2022JPUE1260	MESA	2,015.00
2022JPUE1261	MESA	2,015.00
2023JPUE1610	PODADORA 1 PZA	\$12, 836.21
21TES481	LAPTOP IDEAPAD	16,966.10
2022TES1011	<b>CPU</b> 7010SFF CORE173RA 16 GB 256GB SSD-REACONDICIONADO	22,999.00
2023TES1547	SILLA SECRETARIAL MODELO 456684	2,828.84
2023TES1604	IMPRESORA 1 PZA	2,937.25
2023TES1605	IMPRESORA 1 PZA	2,937.25
2023TES1606	SCANNER 1 PZA.	14,650.57
2023TES1651	CPU THINK CENTRE 1 PZA	29,606.90
2023TES1652	MONITOR VIEW SONIC 1PZA	2,395.90
2022SERP1022	SELLO RECIBIDO	632.00
2022SERP1023	SELLO OFICIAL	690.00
2022SERP935	ESCALERA DE TIJERA 9 PELDAÑOS	3,105.00
2022SERP941	TALADRO COLOR AMARILLO	2,210.00
2023SERP1601	DESBOZADORA	3,690.00
20OP0162	ESCALERA DE ALUMINIO	43,937.00
2022OP815	FLOTA DE ALUMINIO	15,984.80
2022OP816	PALA CUADRADA	220.00
2022OP817	PALA CUADRADA	220.00
2022OP818	PALA CUADRADA	220.00
2022OP819	PALA CUADRADA	220.00
2022OP820	PALA CUADRADA	220.00
2022OP821	AZADON	235.00
2022OP822	PICO	230.00
2022OP823	CARRETILLA	1,295.00
2022OP824	CARRETILLA	1,295.00
2022OP825	CARRETILLA	1,295.00
2022OP826	CARRETILLA	1,295.00
2022OP827	REVOLVEDORA DE CONCRETO	45,100.00

2022OP913	SELLO	632.00
2022OP914	SELLO	632.00
2022OP915	BAILARINA	79,000.00
2022OP1129	BAILARINA	91,640.00
2022OP1130	NIVEL FIJO TOPOGRAFICO	
2022OP1131	PULIDORA DE MANO	
2023OP1529	BATIDOR	
2023OP1554	BASTÓN DE 4.6 MTS CON PRISMA	4,593.60
2022OP916	TALADRO	2,192.40
2022SIS973	DISCO DURO 2TB	1,630.91
2022SIS975	KIT BASICO HERRAMIENTAS CAT 6 RED RJ45	720.00
2022SIS976	ROUTEADOR TP LINK TL WR840N	343.45
2023SIS1593	KIT DE REPARACION DE LAP TOP COMPUTO 1 PZA	780.00
2023SIS1594	CARGADOR Y 4 PILAS RECARGABLES DE 9 VOL	596.50
2023SIS1625	SILLA GAMER PZA 1	\$3 392.28
2023SIS1626	MONITOR CURVERD GAMING 24	\$3 307.35
2023SIS1627	CPU 1PZA	\$18 275.79
2023SIS1628	BOCINA ACTECK PZA 1	\$675 .34
2023SIS1629	MOUSE	510.48
2023SIS1630	TECLADO	
2023SIS1631	DIADEMA CON MICROFONO	
2023SIS1632	MULTIFUNCIONAL L4260	\$5 969.86
07R01004	MESA	
19SHA081	VENTILADOR DE PEDESTAL	
07B01001	ARCHIVERO	
2022DELLM50	SILLA	333.00
2022DELLM51	SILLA	333.00
2022DELLM52	SILLA	333.00
2022DELLM53	SILLA	333.00
2022DELLM54	SILLA	333.00
2022DELLM55	SILLA	333.00

2022DELLM56	SILLA	333.00
2022DELLM57	SILLA	333.00
2022DELLM58	SILLA	333.00
2022DELLM59	SILLA	333.00
2022DELLM60	SILLA	333.00
2022DELLM61	SILLA	333.00
2022DELLM62	SILLA	333.00
2022DELLM63	SILLA	333.00
2022DELLM64	SILLA	333.00
2022DELLM65	SILLA	333.00
2022DELLM66	SILLA	333.00
2022DELLM67	SILLA	333.00
2022DELLM68	SILLA	333.00
2022DELLM69	SILLA	333.00
2022DELLM70	SILLA	333.00
2022DELLM71	SILLA	333.00
2022DELLM72	SILLA	333.00
2022DELLM73	SILLA	333.00
2022DELLM74	SILLA	333.00
2022DELLM75	SILLA	333.00
2022DELLM76	SILLA	333.00
2022DELLM77	SILLA	333.00
2022DELLM78	SILLA	333.00

2022DELLM79	SILLA	333.00
2022DELLM80	SILLA	333.00
2022DELLM81	SILLA	333.00
2022DELLM82	SILLA	333.00
2022DELLM83	SILLA	333.00
2022DELLM84	SILLA	333.00
2022DELLM85	SILLA	333.00
2022DELLM86	SILLA	333.00
2022DELLM87	SILLA	333.00
2022DELLM88	SILLA	333.00
2022DELLM89	SILLA	333.00
2022DELLM90	SILLA	333.00
2022DELLM91	SILLA	333.00
2022DELLM92	SILLA	333.00
2022DELLM93	SILLA	333.00
2022DELLM94	SILLA	333.00
2022DELLM95	SILLA	333.00
2022DELLM96	SILLA	333.00
2022DELLM97	SILLA	333.00
2022DELLM98	SILLA	333.00
2022DELLM99	SILLA	333.00
2022DELLM100	SILLA	333.00
2022DELLM598	MESA	2,015.00
2022DELLM599	MESA	2,015.00
2022DELLM600	MESA	2,015.00

2022DELLM601	MESA	2,015.00
2022DELLM602	MESA	2,015.00
2022DELLM603	MESA	2,015.00
2022DELLM604	MESA	2,015.00
2022DELLM605	MESA	2,015.00
2022DELLM606	MESA	2,015.00
2022DELLM607	MESA	2,015.00
DLM01003	TECLADO	
DLM01007	MAUSE	
DLM01010	BOCINAS	
DLM01011	REGULADOR	
DLM01013	LDC MONITOR	
DLM01021	MAUSE	
DLM1032	BACINAS	
DLM1053	TECLADO	
DLM01065	CPU	
DLM01074	IMPRESORA	
DLM01081	IMPRESORA	
OP200821	CPU	
2022DELLM1094	EQUIPO DE COMPUTO COMPLETO	
DLM025873	AZADON	
DLM025874	AZADON	
DLM025875	TALACHE	
DLM025876	TALACHE	
DLM025877	PALA	
DLM025878	PALA	
DLM025879	PALA	
DLM025880	PALA	
DLM025881	TIGERON	
DLM025882	TIGERON	
DLM025886	MACHETE	
DLM025889	TALACHA	
DLM025890	TALACHA	
DLM025891	PALA	
DLM025893	AZADON	
DLM025894	TIJERAS	
DLM025896	CARRETILLA	
DLM025102	PALA	
DLM025103	PALA	
17DLM032	CARRETILLA	
17DLM033	PALA	
17DLM034	PALA	
17DLM035	PALA	



17DLM036	PALA	
17DLM037	PALA	
17DLM038	PALA	
17DLM039	TALACHE	
17DLM040	TALACHE	
17DLM041	AZADON	
17DLM042	AZADON	
17DLM043	DESBROZADOR	
17DLM044	RASTRILLO	
17DLM045	RASTRILLO	
17DLM046	RASTRILLO	
17DLM047	RASTRILLO	
17DLM048	RASTRILLO	
17DLM049	RASTRILLO	
17DLM050	CUCHILLA	
17DLM051	CUCHILLA	
17DLM052	CUCHILLA	
17DLM053	CUCHILLA	
17DLM054	TIJERA	
17DLM055	TIGERAS	
17DLM056	ESCALERA	
17DLM057	MOTOSIERRA	
18DLM001	TALADRO DE PERCUSIÓN	
17DLM124	PALA	
18DLM002	CUÑA	
18DLM003	CUÑA	
18DLM004	SINCEL	
18DLM005	SINCEL	
18DLM006	SINCEL	
18DLM007	SINCEL	
18DLM008	BARRA	
18DLM009	MARRO	
18DLM017	BANDOLA DE LINERO	
18DLM018	CINTURON DE LINERO	
18DLP131	SERRUCHO MANUAL	
18DLM195	DESBROZADOR	
20DLM430	ARAÑA	
20DLM431	ARAÑA	
20DLM432	ARAÑA	
20DLM433	ARAÑA	
2022DELL790	MOTO SIERRA	6,145.00
2022DELL788	DESBROSADORA	9,596.00
2022DELL789	DESBROSADORA	9,596.00

14DLM127	BAFLE AMPLIFICADOR	
14DLM128	BASE TRIPIE	
14DLM129	CABLE	
14DLM130	MICROFONO	
14DLM131	CABLE	
18DLM019	EXTENCIÓN ELECTRICA	
18DLM020	MULTICONTACTO	
18DLM021	CABLE PARA AUDIO	
18DLM022	CABLE DE ALTA DIFINICIÓN	
18DLM189	EXTENCIÓN ELECTRICA	
18DLM190	EXTENCIÓN ELECTRICA	
18DLM191	CABLE	
18DLM192	CABLE	
18DLM193	CABLE	
2022DELLP608	BOCINA	8,699.00
2022DELLP609	BOCINA	8,699.00
2022DELLP610	ATRIL	365.00
2022DELLP611	CABLE	493.00
2022DELLP612	MICROFONO	4,865.00
2022DELLP613	ATRIL	388.00
2022DELLP614	MEZCLADORA	2,215.00
2022DELLP615	MULTICONTACTO	321.00
2022DELLP616	EXTENCIÓN	978.00
2022DELLP617	EXTENCIÓN	532.00
2022DELLP618	CARGADOR	356.00
2022DELLP619	CAJA	350.00
2022DELLM881	ATRIL	388.00
2022DELLM882	EXTENCIÓN	532.00
2022DELL902	INVERSOR	1,725.00
DVJ3321301	CUADRO	
DVJ3321302	CUADRO	

**MUNICIPIO DE ASIENTOS**  
**RELACION DE BIENES QUE COMPONEN SU**  
**PATRIMONIO**  
**CUENTA PÚBLICA 2023**

<b>CÓDIGO</b>	<b>DESCRIPCIÓN DEL BIEN</b>	<b>VALOR EN LIBROS</b>
	EDIFICIO	
	EDIFICIO	
	PARQUES Y JARDINES	
	SERVICIO DE AGUA POTABLE	
	EDIFICIO	
	RUSTICO	
	RUSTICO	
	EDIFICIO	
	PARQUES Y JARDINES	
	EDIFICIO	
	EDIFICIO	
	EDIFICIO	
	EDIFICIO	
	EDIFICIO	
	PARQUES Y JARDINES	
	EDIFICIO	
	PARQUES Y JARDINES	
	PARQUES Y JARDINES	
	EDIFICIO	
	LOTE BALDIO	
	RASTRO	
	PARCELA 44	
	PARQUES Y JARDINES	
	RUSTICO	
	RUSTICO	
	RUSTICO	
	RUSTICO	
	EDIFICIO	
	EDIFICIO	
	RUSTICO	
	RUSTICO	
	RUSTICO	
	RUSTICO	