




MUNICIPIO DE ASIENOS (a)
Estado Analítico del Ejercicio del Presupuesto de Egresos Detallado - LDF
Clasificación por Objeto del Gasto (Capítulo y Concepto)
Del 1 de Enero al 31 de Diciembre de 2019 (b)
(PESOS)

Concepto (c)	Egresos					Subejercicio (e)
	Aprobado (d)	Ampliaciones/ (Reducciones)	Modificado	Devengado	Pagado	
I. Gasto No Etiquetado (I=A+B+C+D+E+F+G+H+I)	84,871,500	28,081,243	112,952,743	105,857,076	105,811,556	7,095,666
A. Servicios Personales (A=a1+a2+a3+a4+a5+a6+a7)	57,994,500	-962,718	57,011,782	53,682,901	53,682,901	3,328,881
a1) Remuneraciones al Personal de Carácter Permanente	29,000,000	-533,831	28,466,169	26,313,969	26,313,969	2,152,200
a2) Remuneraciones al Personal de Carácter Transitorio			0			0
a3) Remuneraciones Adicionales y Especiales	8,835,000	-1,754,106	7,080,894	6,769,473	6,769,473	311,421
a4) Seguridad Social	2,405,000	616,899	3,021,899	2,810,483	2,810,483	211,416
a5) Otras Prestaciones Sociales y Económicas	11,354,500	1,048,120	12,402,620	12,100,450	12,100,450	302,171
a6) Previsiones			0			0
a7) Pago de Estímulos a Servidores Públicos	6,400,000	-359,800	6,040,200	5,688,527	5,688,527	351,673
B. Materiales y Suministros (B=b1+b2+b3+b4+b5+b6+b7+b8+b9)	6,650,000	599,790	7,249,790	7,082,547	7,073,666	167,242
b1) Materiales de Administración, Emisión de Documentos y Artículos Oficiales	1,040,000	-789	1,039,211	965,645	965,645	73,566
b2) Alimentos y Utensilios			0			0
b3) Materias Primas y Materiales de Producción y Comercialización	0	280,829	280,829	279,916	279,916	913
b4) Materiales y Artículos de Construcción y de Reparación			0			0
b5) Productos Químicos, Farmacéuticos y de Laboratorio	5,000,000	332,943	5,332,943	5,329,365	5,329,365	3,578
b6) Combustibles, Lubricantes y Aditivos	10,000	30,879	40,879	40,879	40,879	0
b7) Vestuario, Blancos, Prendas de Protección y Artículos Deportivos			0			0
b8) Materiales y Suministros Para Seguridad			555,928	466,742	457,861	89,185
b9) Herramientas, Refacciones y Accesorios Menores	600,000	-44,073	17,468,705	17,314,028	17,291,704	154,676
C. Servicios Generales (C=c1+c2+c3+c4+c5+c6+c7+c8+c9)	10,842,000	6,626,705	17,468,705	17,314,028	17,291,704	154,676
c1) Servicios Básicos	6,282,000	2,645,233	8,927,233	8,907,579	8,907,579	19,654
c2) Servicios de Arrendamiento	20,000	111,860	131,860	131,860	131,860	0
c3) Servicios Profesionales, Científicos, Técnicos y Otros Servicios	0	56,000	56,000	56,000	56,000	0
c4) Servicios Financieros, Bancarios y Comerciales	420,000	123,955	543,955	535,277	535,277	8,678
c5) Servicios de Instalación, Reparación, Mantenimiento y Conservación	2,340,000	1,876,896	4,216,896	4,099,615	4,077,290	117,281
c6) Servicios de Comunicación Social y Publicidad			0			0
c7) Servicios de Traslado y Viáticos	80,000	-846	79,154	79,154	79,154	0
c8) Servicios Oficiales	1,300,000	1,926,874	3,226,874	3,217,811	3,217,811	9,063
c9) Otros Servicios Generales	400,000	-113,267	286,733	286,733	286,733	0
D. Transferencias, Asignaciones, Subsidios y Otras Ayudas (D=d1+d2+d3+d4+d5+d6+d7+d8+d9)	5,300,000	8,204,121	13,504,121	11,993,930	11,991,610	1,510,190
d1) Transferencias Internas y Asignaciones al Sector Público			0			0
d2) Transferencias al Resto del Sector Público			0			0
d3) Subsidios y Subvenciones	4,500,000	7,541,819	12,041,819	10,544,015	10,541,695	1,497,804
d4) Ayudas Sociales	800,000	662,302	1,462,302	1,449,915	1,449,915	12,387
d5) Pensiones y Jubilaciones			0			0
d6) Transferencias a Fideicomisos, Mandatos y Otros Análogos			0			0
d7) Transferencias a la Seguridad Social			0			0
d8) Donativos			0			0
d9) Transferencias al Exterior			0			0
E. Bienes Muebles, Inmuebles e Intangibles (E=e1+e2+e3+e4+e5+e6+e7+e8+e9)	30,000	9,761	39,761	39,445	39,445	316
e1) Mobiliario y Equipo de Administración	30,000	-21,990	8,040	7,724	7,724	316
e2) Mobiliario y Equipo Educativo y Recreativo			0			0
e3) Equipo e Instrumental Médico y de Laboratorio			0			0
e4) Vehículos y Equipo de Transporte	0	31,721	31,721	31,721	31,721	0
e5) Equipo de Defensa y Seguridad			0			0
e6) Maquinaria, Otros Equipos y Herramientas			0			0
e7) Activos Biológicos			0			0
e8) Bienes Inmuebles			0			0
e9) Activos Intangibles			0			0
F. Inversión Pública (F=f1+f2+f3)	4,055,000	13,623,584	17,678,584	15,744,224	15,732,229	1,934,360
f1) Obra Pública en Bienes de Dominio Público	4,055,000	13,623,584	17,678,584	15,744,224	15,732,229	1,934,360
f2) Obra Pública en Bienes Propios			0			0
f3) Proyectos Productivos y Acciones de Fomento			0			0
G. Inversiones Financieras y Otras Provisiones (G=g1+g2+g3+g4+g5+g6+g7)	0	0	0	0	0	0
g1) Inversiones Para el Fomento de Actividades Productivas			0			0
g2) Acciones y Participaciones de Capital			0			0
g3) Compra de Títulos y Valores			0			0
g4) Concesión de Préstamos			0			0
g5) Inversiones en Fideicomisos, Mandatos y Otros Análogos			0			0
Fideicomiso de Desastres Naturales (Informativo)			0			0
g6) Otras Inversiones Financieras			0			0
g7) Provisiones para Contingencias y Otras Erogaciones Especiales			0			0
H. Participaciones y Aportaciones (H=h1+h2+h3)	0	0	0	0	0	0
h1) Participaciones			0			0
h2) Aportaciones			0			0
h3) Convenios			0			0
I. Deuda Pública (I=i1+i2+i3+i4+i5+i6+i7)	0	0	0	0	0	0
i1) Amortización de la Deuda Pública			0			0
i2) Intereses de la Deuda Pública			0			0
i3) Comisiones de la Deuda Pública			0			0
i4) Gastos de la Deuda Pública			0			0
i5) Costo por Coberturas			0			0
i6) Apoyos Financieros			0			0
i7) Adeudos de Ejercicios Fiscales Anteriores (ADEFAS)			0			0

MUNICIPIO DE ASIENOS (a)
Estado Analítico del Ejercicio del Presupuesto de Egresos Detallado - LDF
Clasificación por Objeto del Gasto (Capítulo y Concepto)
Del 1 de Enero al 31 de Diciembre de 2019 (b)
(PESOS)

Concepto (c)	Egresos					Subejercicio (e)
	Aprobado (d)	Ampliaciones/ (Reducciones)	Modificado	Devengado	Pagado	
II. Gasto Etiquetado (II=A+B+C+D+E+F+G+H+I)	55,638,000	32,298,367	87,936,367	87,914,653	87,913,360	21,714
A. Servicios Personales (A=a1+a2+a3+a4+a5+a6+a7)	19,668,000	-2,397,564	17,270,436	17,270,436	17,270,436	0
a1) Remuneraciones al Personal de Carácter Permanente	13,000,000	-1,516,507	11,483,493	11,483,493	11,483,493	0
a2) Remuneraciones al Personal de Carácter Transitorio			0	0	0	0
a3) Remuneraciones Adicionales y Especiales	3,116,000	-459,181	2,656,819	2,656,819	2,656,819	0
a4) Seguridad Social	750,000	-3,265	746,735	746,735	746,735	0
a5) Otras Prestaciones Sociales y Económicas	2,802,000	-418,612	2,383,388	2,383,388	2,383,388	0
a6) Previsiones			0	0	0	0
a7) Pago de Estímulos a Servidores Públicos	4,845,000	1,140,731	5,985,731	5,985,731	5,985,731	0
B. Materiales y Suministros (B=b1+b2+b3+b4+b5+b6+b7+b8+b9)	125,000	32,570	157,570	157,570	157,570	0
b1) Materiales de Administración, Emisión de Documentos y Artículos Oficiales			0	0	0	0
b2) Alimentos y Utensilios			0	0	0	0
b3) Materias Primas y Materiales de Producción y Comercialización			0	0	0	0
b4) Materiales y Artículos de Construcción y de Reparación	300,000	138,205	438,205	438,205	438,205	0
b5) Productos Químicos, Farmacéuticos y de Laboratorio			0	0	0	0
b6) Combustibles, Lubrificantes y Aditivos	3,800,000	1,380,852	5,180,852	5,180,852	5,180,852	0
b7) Vestuario, Blancos, Prendas de Protección y Artículos Deportivos	400,000	-302,893	97,107	97,107	97,107	0
b8) Materiales y Suministros Para Seguridad			0	0	0	0
b9) Herramientas, Refacciones y Accesorios Menores	220,000	-108,004	111,996	111,996	111,996	0
C. Servicios Generales (C=c1+c2+c3+c4+c5+c6+c7+c8+c9)	4,001,000	4,089,393	8,090,393	8,086,276	8,084,983	4,117
c1) Servicios Básicos	2,020,000	2,618,249	4,638,249	4,638,249	4,638,249	0
c2) Servicios de Arrendamiento			0	0	0	0
c3) Servicios Profesionales, Científicos, Técnicos y Otros Servicios	300,000	-79,600	220,400	220,400	220,400	0
c4) Servicios Financieros, Bancarios y Comerciales	356,000	44,648	400,648	398,287	398,287	2,360
c5) Servicios de Instalación, Reparación, Mantenimiento y Conservación	800,000	854,075	1,654,075	1,652,318	1,651,025	1,757
c6) Servicios de Comunicación Social y Publicidad			0	0	0	0
c7) Servicios de Traslado y Viáticos	5,000	0	5,000	5,000	5,000	0
c8) Servicios Oficiales	20,000	-20,000	0	0	0	0
c9) Otros Servicios Generales	500,000	672,022	1,172,022	1,172,022	1,172,022	0
D. Transferencias, Asignaciones, Subsidios y Otras Ayudas (D=d1+d2+d3+d4+d5+d6+d7+d8+d9)	350,000	-55,650	294,350	294,350	294,350	0
d1) Transferencias Internas y Asignaciones al Sector Público			0	0	0	0
d2) Transferencias al Resto del Sector Público			0	0	0	0
d3) Subsidios y Subvenciones	350,000	-55,650	294,350	294,350	294,350	0
d4) Ayudas Sociales			0	0	0	0
d5) Pensiones y Jubilaciones			0	0	0	0
d6) Transferencias a Fideicomisos, Mandatos y Otros Análogos			0	0	0	0
d7) Transferencias a la Seguridad Social			0	0	0	0
d8) Donativos			0	0	0	0
d9) Transferencias al Exterior			0	0	0	0
E. Bienes Muebles, Inmuebles e Intangibles (E=e1+e2+e3+e4+e5+e6+e7+e8+e9)	30,000	-21,208	8,792	8,792	8,792	0
e1) Mobiliario y Equipo de Administración	30,000	-30,000	0	0	0	0
e2) Mobiliario y Equipo Educativo y Recreativo			0	0	0	0
e3) Equipo e Instrumental Médico y de Laboratorio			0	0	0	0
e4) Vehículos y Equipo de Transporte			0	0	0	0
e5) Equipo de Defensa y Seguridad			0	0	0	0
e6) Maquinaria, Otros Equipos y Herramientas	0	8,792	8,792	8,792	8,792	0
e7) Activos Biológicos			0	0	0	0
e8) Bienes Inmuebles			0	0	0	0
e9) Activos Intangibles			0	0	0	0
F. Inversión Pública (F=f1+f2+f3)	26,744,000	29,542,665	56,286,665	56,269,068	56,269,068	17,597
f1) Obra Pública en Bienes de Dominio Público	26,744,000	29,542,665	56,286,665	56,269,068	56,269,068	17,597
f2) Obra Pública en Bienes Propios			0	0	0	0
f3) Proyectos Productivos y Acciones de Fomento			0	0	0	0
G. Inversiones Financieras y Otras Provisiones (G=g1+g2+g3+g4+g5+g6+g7)	0	0	0	0	0	0
g1) Inversiones Para el Fomento de Actividades Productivas			0	0	0	0
g2) Acciones y Participaciones de Capital			0	0	0	0
g3) Compra de Títulos y Valores			0	0	0	0
g4) Concesión de Préstamos			0	0	0	0
g5) Inversiones en Fideicomisos, Mandatos y Otros Análogos			0	0	0	0
Fideicomiso de Desastres Naturales (Informativo)			0	0	0	0
g6) Otras Inversiones Financieras			0	0	0	0
g7) Provisiones para Contingencias y Otras Erogaciones Especiales			0	0	0	0
H. Participaciones y Aportaciones (H=h1+h2+h3)	0	0	0	0	0	0
h1) Participaciones			0	0	0	0
h2) Aportaciones			0	0	0	0
h3) Convenios			0	0	0	0
I. Deuda Pública (I=i1+i2+i3+i4+i5+i6+i7)	0	0	0	0	0	0
i1) Amortización de la Deuda Pública			0	0	0	0
i2) Intereses de la Deuda Pública			0	0	0	0
i3) Comisiones de la Deuda Pública			0	0	0	0
i4) Gastos de la Deuda Pública			0	0	0	0
i5) Costo por Coberturas			0	0	0	0
i6) Apoyos Financieros			0	0	0	0
i7) Adeudos de Ejercicios Fiscales Anteriores (ADEFAS)			0	0	0	0
III. Total de Egresos (III = I + II)	140,509,500	60,379,610	200,889,110	193,771,729	193,724,916	7,117,380

Revisó

Autorizó