

EVALUACIÓN DE CONSISTENCIA Y RESULTADOS  
ANEXO 1 "METODOLOGÍA PARA LA CUANTIFICACIÓN DE LAS POBLACIONES POTENCIAL Y OBJETIVO"  
(FORMATO LIBRE)

Anexo 1 " Metodología para la cuantificación de las Poblaciones Potencial y Objetivo "

Los datos disponibles al año 2020, indicaban que el 3.1 miles de personas en 731 viviendas del municipio de Asientos, carecían de drenaje conectado a la red pública; 0.5 miles de personas en 140 viviendas no estaban conectadas a la red de agua potable y 0.5 miles de personas en 123 viviendas carecía de energía eléctrica. Este rezago de infraestructura social básica es un factor que aumenta la probabilidad de que las personas se sitúen en una condición de pobreza.

En el municipio de Asientos, se ha identificado que la falta de infraestructura social básica es un fenómeno que se presenta en todo el municipio en términos relativos, principalmente en localidades con un alto o muy alto grado de rezago social o en las zonas de atención prioritaria.

Asimismo, la población en pobreza extrema presenta mayores rezagos en cuanto a los servicios básicos a los que tiene acceso independientemente de la ubicación de su vivienda dentro del territorio municipal.

En este sentido, las cifras del CONEVAL ubican al municipio de Asientos en el contexto estatal en el séptimo lugar en Pobreza, presentando la siguiente situación de pobreza:

Indicador	Número de Personas			Porcentaje de Población		
	2010 <sup>1</sup>	2015	2020	2010	2015	2020
Población Total	48,358	46,624	48,635	100.0	100.0	100.0
Población en Pobreza	31,694	25,169	19,518	65.5	54.0	40.1
Población en Pobreza Extrema	4,134	2,067	2,015	8.5	4.4	4.1
Población en Pobreza Moderada	27,560	23,101	17,503	57.0	49.5	36.0

FUENTE: CONEVAL Medición de la pobreza, Estados Unidos Mexicanos, 2010, 2015 y 2020, Indicadores de Pobreza por Municipio, [https://www.coneval.org.mx/Medicion/Documents/Pobreza\\_municipal/2020/Concentrado\\_indicadores\\_de\\_pobreza\\_2020.zip](https://www.coneval.org.mx/Medicion/Documents/Pobreza_municipal/2020/Concentrado_indicadores_de_pobreza_2020.zip)

Nota /1: En el año 2018, CONEVAL actualiza la línea base 2010, respecto al número de habitantes en pobreza extrema

Por otro lado, se estima que, si no existieran restricciones presupuestales, cualquier gobierno podría pensar en una meta de acceso universal de los servicios de infraestructura básica. Sin embargo, los recursos son escasos y hay muchas necesidades. De allí que sea esencial contar con criterios sólidos para priorizar el gasto público, y conocer bien el diseño de arreglos institucionales efectivos que permitan brindar servicios de infraestructura.

#### Población o Área de Enfoque Potencial

La población potencial del FAIS se define a partir de los siguientes conjuntos: a) en el caso de los municipios que son ZAP rurales, se incluye a todas las personas que habitan en el municipio; b) en el caso de los municipios que no son ZAP rurales, se incluyen tres grupos: personas en las localidades con alguno de los dos grados de rezago social más altos dentro del municipio, personas que residen en ZAP urbanas y personas en condición de pobreza extrema.

Tabla. Población Potencial. Objetivo y Atendida

Población	Unidad de Medida	2017	2018	2019	2020	2021
Potencial	Persona	44,493	42,876	42,876	42,876	32,901
Objetivo	Persona	44,493	42,876	42,876	42,876	30,583
Atendida	Persona	30,138	30,370	34,964	34,964	30,370
Población Atendida*100 / Población Objetivo	Persona	67.74%	70.83%	81.55%	81.55%	99.30%

Fuente: Elaboración propia, Informe anual sobre la situación de pobreza y rezago social 2017 - 2021, Secretaría de Bienestar

Adicionalmente, en el municipio se tiene una población potencial estimada en 23,101 habitantes identificadas con la condición de Pobreza Moderada, las cuales residen en las localidades identificadas con grado de rezago social muy bajo, pero que pueden ser atendidas con la acreditación de pobreza extrema de acuerdo a los criterios Generales para la Acreditación de Beneficio a Población en pobreza extrema en el marco de los proyectos financiados con recursos del Fondo de Aportaciones para la Infraestructura Social que BIENESTAR publicará en su normativa Interna a través de la DGGPB, mismos que serán analizados por la DGGPB, para su evaluación y procedencia de la acreditación correspondiente, concluyendo con una Población Potencial de 32,901 habitantes del Municipio de Asientos.

El plazo para actualización y revisión de la población potencial es anual al 31 de diciembre de 2022, con la actualización del Informe Anual de Pobreza emitido por la Secretaría de Bienestar, donde se actualiza la información y publicada en el Diario Oficial de la Federación.

A continuación, atendiendo los Aspectos Susceptibles de Mejora (ASM), se presenta una tabla, que muestra el comportamiento y avance en los indicadores señalados en los informes anuales de pobreza emitidos por la Secretaría de Bienestar para el Municipio de Asientos:

Indicador	2019 (miles)	2020 (miles)	2021 (miles)	2022 (miles)	2019	2020	2021	2022
Población en Viviendas con piso de tierra	0.8	0.8	0.8	0.6	1.70%	1.70%	1.70%	1.20%
Población con techos de material endeble	0.1	0.1	0.1	0.4	0.20%	0.20%	0.20%	0.70%
Población con muros de material endeble	0	0	0	0.1	0%	0.00%	0.00%	0.30%
Población en Viviendas con hacinamiento	3.2	3.2	3.2	3.3	6.90%	6.90%	6.90%	6.50%
Población en Viviendas sin acceso a agua.	0.5	0.5	0.5	24.9	1.20%	1.20%	1.10%	48.40%
Población en Viviendas sin drenaje	3.1	3.1	3.1	2.4	6.70%	6.70%	6.70%	4.60%
Población en Viviendas sin electricidad	0.5	1	1	0.3	1.00%	1.00%	1.10%	0.70%

Fuente: Elaboración propia, Informe anual sobre la situación de pobreza y rezago social 2017 - 2021, Secretaría de Bienestar

Como puede apreciarse en la tabla anterior, el Gobierno Municipal de Asientos ha logrado avances en el abatimiento de las carencias de su población, no obstante, se estima que existe un error significativo en la cobertura de la Población en viviendas sin acceso a agua, ya que, según la Secretaría de Bienestar, en el Municipio carecen del servicio 24.9 miles de habitantes, lo cual no es verídico.

### II.3 Población o Área de Enfoque Objetivo

De acuerdo con lo señalado en el artículo 33 de la LCF, la población objetivo del FISM son las localidades con alto o muy alto nivel de rezago social conforme a lo previsto en la LGDS y en las ZAP, así como la población en pobreza extrema.

La población objetivo se define como la unión de los siguientes grupos: a) personas que residen en las localidades con alguno de los dos grados de rezago social más altos dentro del municipio al que pertenecen; b) personas que residen en ZAP urbanas, y c) personas en condición de pobreza extrema.

Población Objetivo	U. de M.	Cuantificación	Consideraciones
b) En el caso de los municipios que no son ZAP rurales, la población potencial incluye tres grupos de personas:			La cuantificación de las poblaciones impone ciertos retos toda vez que los conjuntos que las conforman no son conjuntos mutuamente excluyentes.
✓ Personas en las localidades con alguno de los 2 GRS+ altos <sup>1/</sup>	Personas	5,235	Es decir, existen personas que habitan en localidades con los 2 GRS + altos y al mismo tiempo son personas en situación de pobreza extrema o personas en pobreza
✓ Personas que residen en ZAP urbanas <sup>1/</sup>	Personas	232	

✓ Personas en condición de pobreza extrema. <small>2/</small>	Personas	2,015	extrema que reside en ZAP urbanas, según el Informe Anual del Pobreza, identificando:  7 con GRS Medio 19 con GRS Bajo 50 con GRS Muy Bajo
<b>Total</b>	<b>Personas</b>	<b>7,482</b>	<b>Población Objetivo</b>

**FUENTE:**

1/ SEDESOL, Dirección General de Desarrollo Regional, Direccionamiento 2017, Municipio de Asientos

2/ CONEVAL Medición de la pobreza, Estados Unidos Mexicanos, 2010, 2015 y 2020, Indicadores de Pobreza por Municipio

A la población objetivo focalizada en el municipio del cuadro anterior, se adicionan 23,101 habitantes identificadas con la condición de Pobreza Moderada, , las cuales residen en las localidades identificadas con grado de rezago social muy bajo, pero que pueden ser atendidas con la acreditación de pobreza extrema de acuerdo a los criterios Generales para la Acreditación de Beneficio a Población en pobreza extrema en el marco de los proyectos financiados con recursos del Fondo de Aportaciones para la Infraestructura Social que BIENESTAR publicará en su normativa Interna a través de la DGGPB, mismos que serán analizados por la DGGPB, para su evaluación y procedencia de la acreditación correspondiente, concluyendo con una Población Objetivo de 30,583 habitantes del Municipio de Asientos.

**El plazo para actualización y revisión de la población objetivo es anual al 31 de diciembre de 2022, con la actualización del Informe Anual de Pobreza emitido por la Secretaría de Bienestar, donde se actualiza la información y publicada en el Diario Oficial de la Federación.**

EVALUACIÓN DE CONSISTENCIA Y RESULTADOS  
ANEXO 2 "PROCEDIMIENTO PARA LA ACTUALIZACIÓN DE LA BASE DE DATOS DE BENEFICIARIOS"  
(FORMATO LIBRE)

Anexo 2 "Procedimiento para la actualización de la base de datos de beneficiarios"

El plazo para actualización y revisión de la población objetivo es anual al 31 de diciembre de 2022, con la actualización del Informe Anual de Pobreza emitido por la Secretaría de Bienestar, donde se actualiza la información y publicada en el Diario Oficial de la Federación.

En el municipio de Asientos, se ha identificado que la falta de infraestructura social básica es un fenómeno que se presenta en todo el municipio en términos relativos, principalmente en localidades con un alto o muy alto grado de rezago social o en las zonas de atención prioritaria.

Asimismo, la población en pobreza extrema presenta mayores rezagos en cuanto a los servicios básicos a los que tiene acceso independientemente de la ubicación de su vivienda dentro del territorio municipal.

En este sentido, las cifras del CONEVAL ubican al municipio de Asientos en el séptimo lugar en Pobreza, presentando la siguiente situación de pobreza:

Indicador	Número de Personas			Porcentaje de Población		
	2010 <sup>1</sup>	2015	2020	2010	2015	2020
Población Total	48,358	46,624	48,635	100.0	100.0	100.0
Población en Pobreza	31,694	25,169	19,518	65.5	54.0	40.1
Población en Pobreza Extrema	4,134	2,067	2,015	8.5	4.4	4.1
Población en Pobreza Moderada	27,560	23,101	17,503	57.0	49.5	36.0

FUENTE: CONEVAL Medición de la pobreza, Estados Unidos Mexicanos, 2010, 2015 y 2020, Indicadores de Pobreza por Municipio, [https://www.coneval.org.mx/Medicion/Documents/Pobreza\\_municipal/2020/Concentrado\\_indicadores\\_de\\_pobreza\\_2020.zip](https://www.coneval.org.mx/Medicion/Documents/Pobreza_municipal/2020/Concentrado_indicadores_de_pobreza_2020.zip)  
Nota /1: En el año 2018, CONEVAL actualiza la línea base 2010, respecto al número de habitantes en pobreza extrema

Por otro lado, se estima que, si no existieran restricciones presupuestales, cualquier gobierno podría pensar en una meta de acceso universal de los servicios de infraestructura básica. Sin embargo, los recursos son escasos y hay muchas necesidades. De allí que sea esencial contar con criterios sólidos para priorizar el gasto público, y conocer bien el diseño de arreglos institucionales efectivos que permitan brindar servicios de infraestructura.

#### Población o Área de Enfoque Potencial

La población potencial del FAIS se define a partir de los siguientes conjuntos: a) en el caso de los municipios que son ZAP rurales, se incluye a todas las personas que habitan en el municipio; b) en el caso de los municipios que no son ZAP rurales, se incluyen tres grupos: personas en las localidades con alguno de los dos grados de rezago social más altos dentro del municipio, personas que residen en ZAP urbanas y personas en condición de pobreza extrema.

Tabla. Población Potencial. Objetivo y Atendida

Población	Unidad de Medida	2017	2018	2019	2020	2021
Potencial	Persona	44,493	42,876	42,876	42,876	32,901
Objetivo	Persona	44,493	42,876	42,876	42,876	30,583
Atendida	Persona	30,138	30,370	34,964	34,964	30,370
Población Atendida*100 / Población Objetivo	Persona	67.74%	70.83%	81.55%	81.55%	99.30%

## Anexo 2 "Procedimiento para la actualización de la base de datos de beneficiarios"

Fuente: Elaboración propia, Informe anual sobre la situación de pobreza y rezago social 2017 – 2021, Secretaría de Bienestar

Adicionalmente, en el municipio se tiene una población potencial estimada en 23,101 habitantes identificadas con la condición de Pobreza Moderada, las cuales residen en las localidades identificadas con grado de rezago social muy bajo, pero que pueden ser atendidas con la acreditación de pobreza extrema de acuerdo a los criterios Generales para la Acreditación de Beneficio a Población en pobreza extrema en el marco de los proyectos financiados con recursos del Fondo de Aportaciones para la Infraestructura Social que BIENESTAR publicará en su normativa Interna a través de la DGGPB, mismos que serán analizados por la DGGPB, para su evaluación y procedencia de la acreditación correspondiente, concluyendo con una Población Potencial de 32,901 habitantes del Municipio de Asientos.

El plazo para actualización y revisión de la población potencial es anual al 31 de diciembre de 2022, con la actualización del Informe Anual de Pobreza emitido por la Secretaría de Bienestar, donde se actualiza la información y publicada en el Diario Oficial de la Federación.

A continuación, atendiendo los Aspectos Susceptibles de Mejora (ASM), se presenta una tabla, que muestra el comportamiento y avance en los indicadores señalados en los informes anuales de pobreza emitidos por la Secretaría de Bienestar para el Municipio de Asientos:

Indicador	2019 (miles)	2020 (miles)	2021 (miles)	2022 (miles)	2019	2020	2021	2022
Población en Viviendas con piso de tierra	0.8	0.8	0.8	0.6	1.70%	1.70%	1.70%	1.20%
Población con techos de material endeble	0.1	0.1	0.1	0.4	0.20%	0.20%	0.20%	0.70%
Población con muros de material endeble	0	0	0	0.1	0%	0.00%	0.00%	0.30%
Población en Viviendas con hacinamiento	3.2	3.2	3.2	3.3	6.90%	6.90%	6.90%	6.50%
Población en Viviendas sin acceso a agua.	0.5	0.5	0.5	24.9	1.20%	1.20%	1.10%	48.40%
Población en Viviendas sin drenaje	3.1	3.1	3.1	2.4	6.70%	6.70%	6.70%	4.60%
Población en Viviendas sin electricidad	0.5	1	1	0.3	1.00%	1.00%	1.10%	0.70%

Fuente: Elaboración propia, Informe anual sobre la situación de pobreza y rezago social 2017 – 2021, Secretaría de Bienestar

Como puede apreciarse en la tabla anterior, el Gobierno Municipal de Asientos ha logrado avances en el abatimiento de las carencias de su población, no obstante, se estima que existe un error significativo en la cobertura de la Población en viviendas sin acceso a agua, ya que, según la Secretaría de Bienestar, en el Municipio carecen del servicio 24.9 miles de habitantes, lo cual no es verídico.

### Población o Área de Enfoque Objetivo

De acuerdo con lo señalado en el artículo 33 de la LCF, la población objetivo del FISM son las localidades con alto o muy alto nivel de rezago social conforme a lo previsto en la LGDS y en las ZAP, así como la población en pobreza extrema.

La población objetivo se define como la unión de los siguientes grupos: a) personas que residen en las localidades con alguno de los dos grados de rezago social más altos dentro del municipio al que pertenecen; b) personas que residen en ZAP urbanas, y c) personas en condición de pobreza extrema.

Población Objetivo	U. de M.	Cuantificación	Consideraciones
b) En el caso de los municipios que no son ZAP rurales, la población potencial incluye tres grupos de personas:			La cuantificación de las poblaciones impone ciertos retos toda vez que los conjuntos que las conforman no son conjuntos mutuamente excluyentes.
✓ Personas en las localidades con alguno de	Personas	5,235	

**Anexo 2 "Procedimiento para la actualización de la base de datos de beneficiarios"**

los 2 GRS+ altos <sup>1/</sup>			Es decir, existen personas que habitan en localidades con los 2 GRS + altos y al mismo tiempo son personas en situación de pobreza extrema o personas en pobreza extrema que reside en ZAP urbanas, según el Informe Anual del Pobreza, identificando:  7 con GRS Medio 19 con GRS Bajo 50 con GRS Muy Bajo
✓ Personas que residen en ZAP urbanas <sup>1/</sup>	Personas	232	
✓ Personas en condición de pobreza extrema. <sup>2/</sup>	Personas	2,015	
<b>Total</b>	<b>Personas</b>	<b>7,482</b>	<b>Población Objetivo</b>

FUENTE:

1/ SEDESOL, Dirección General de Desarrollo Regional, Direccionamiento 2017, Municipio de Asientos

2/ CONEVAL Medición de la pobreza, Estados Unidos Mexicanos, 2010, 2015 y 2020, Indicadores de Pobreza por Municipio

A la población objetivo focalizada en el municipio del cuadro anterior, se adicionan 23,101 habitantes identificadas con la condición de Pobreza Moderada, , las cuales residen en las localidades identificadas con grado de rezago social muy bajo, pero que pueden ser atendidas con la acreditación de pobreza extrema de acuerdo a los criterios Generales para la Acreditación de Beneficio a Población en pobreza extrema en el marco de los proyectos financiados con recursos del Fondo de Aportaciones para la Infraestructura Social que BIENESTAR publicará en su normativa Interna a través de la DGGPB, mismos que serán analizados por la DGGPB, para su evaluación y procedencia de la acreditación correspondiente, concluyendo con una Población Objetivo de 30,583 habitantes del Municipio de Asientos.

EVALUACIÓN DE CONSISTENCIA Y RESULTADOS  
ANEXO 3 “MATRIZ DE INDICADORES PARA RESULTADOS DEL PROGRAMA”

Nivel	Resumen Narrativo
<b>Fin</b>	Contribuir a construir un entorno digno que propicie el desarrollo mediante el financiamiento de obras de infraestructura social básica en las localidades con alto o muy alto nivel de rezago social y en las Zonas de Atención Prioritaria.
<b>Propósito</b>	Contribuir a ampliar la cobertura de servicios de infraestructura para la población en rezago social y/o pobreza
<b>Componentes</b>	Cobertura de infraestructura y servicios de electrificación ampliada
	Cobertura de infraestructura y servicios de agua potable y alcantarillado ampliada
	Suficientes fuentes de abastecimiento de agua potable captadas
	Superficie de pavimentación de calles aumentada
	Espacios apropiados para la impartición de educación física en escuelas implementados
	Disponibilidad de recursos ampliada
	Criterios de asignación de recursos a localidades con marginación y el rezago social atendidos
	Dispersión de la población en situación de pobreza extrema y rezago social disminuida
	Planificación municipal mejorada
	Certeza jurídica de los asentamientos irregulares controlada
<b>Actividades</b>	Costos de construcción, mantenimiento y operación de infraestructura disminuidos
	Construir la infraestructura eléctrica necesaria
	Formalizar Acuerdo con CFE para ampliar de los servicios
	Generar otras fuentes de energía alternativa para uso doméstico
	Construir la infraestructura de agua potable
	Construir la infraestructura de alcantarillado
	Dotar de tomas domiciliarias de agua potable
	Dotar de descargas domiciliarias de alcantarillado
	Equipar los pozos de agua potable obsoletos
	Reposición o perforación de pozos de agua potable
	Instalación de plantas y/o equipos potabilizadores de agua
	Construcción de calles pavimentadas y empedradas
	Construcción de techumbres convencionales en áreas de impartición de educación física
	Instalación de velarías o lonarías en áreas de impartición de educación física
	Financiamiento de obras de infraestructura básica
	Observar los criterios de asignación de recursos para atención a la marginación y rezago social
	Participación comunitaria en los procesos de planeación
	Actualizar los padrones de población en situación de pobreza beneficiados
	Realizar campañas de identificación y atención de necesidades a grupos focalizados
	Atención a las zonas de atención prioritaria conforme a la normatividad aplicable
	Atención a las localidades con los dos más altos grados de rezago social
	Atención de las prioridades identificadas en el Informe Anual Sobre la Situación de Pobreza y Rezago Social del Año Emitido por la SEDESOL
	Mejorar el proceso de planeación de obra pública anualmente
	Controlar la certeza jurídica de asentamientos irregulares previo a la introducción de servicios de infraestructura básica
	Disminuir los costos de construcción de infraestructura hidrosanitaria
	Disminuir los costos de mantenimiento de infraestructura hidrosanitaria
	Eficientizar la operación de la infraestructura

EVALUACIÓN DE CONSISTENCIA Y RESULTADOS  
ANEXO 4 "INDICADORES"

Nombre del Programa: Fondo de Infraestructura Social Municipal (FISM)  
 Modalidad: I-004  
 Dependencia/Entidad: Municipio de Asientos.  
 Unidad Responsable: Dirección de Planeación y Obras Públicas  
 Tipo de Evaluación: Consistencia y Resultados  
 Año de la Evaluación: 2023 (ejercicio fiscal 2022)

Nivel de objetivo	Nombre del indicador	Método de cálculo	Claro	Relevante	Económico	Monitoreable	Adecuado	Definición	Unidad de medida	Frecuencia de medición	Línea base	Metas	Comportamiento del indicador
Fin	Inversión en localidades en Zonas de Atención Prioritaria atendidas con el FISM	Inversión del FISM destinada a las ZAP	Sí	Sí	Sí	Sí	Sí						
	Inversión en localidades con los dos grados de rezago social más altos atendidas con el FISM	Inversión del FISM destinada a las Localidades con los 2 GRZ + altos	Sí	Sí	Sí	Sí	Sí						
	Porcentaje de población en localidades en Zonas de Atención Prioritaria atendidas con el FISM	Porcentaje de Población en ZAP beneficiada con el FISM / Población total del Municipio	Sí	Sí	Sí	Sí	Sí						
	Porcentaje de Localidades con los dos grados de rezago social más altos atendidas con el FISM	Porcentaje de Población en Localidades con los 2 GRZ + altos beneficiada con el FISM / Población total del Municipio	Sí	Sí	Sí	Sí	Sí						
Propósito	Porcentaje inversión del FISM destinada para el financiamiento de obras cuya contribución sea directa, con respecto al total de proyectos financiados	Porcentaje de Inversión del FISM destinada a obras de contribución directa / Inversión total del FISM	Sí	Sí	Sí	Sí	Sí						
	Porcentaje inversión del FISM destinada para el financiamiento de obras cuya contribución sea complementaria, con respecto al total de proyectos financiados	Porcentaje de Inversión del FISM destinada a obras de contribución complementaria/ Inversión total del FISM	Sí	Sí	Sí	Sí	Sí						
	Porcentaje inversión del FISM destinada para el financiamiento de infraestructura carretera, caminos, pavimentación, revestimiento, guarniciones y banquetas, con respecto al total de proyectos financiados	Porcentaje de Inversión del FISM destinada a obras para el financiamiento de infraestructura carretera, caminos, pavimentación, revestimiento, guarniciones y banquetas / Inversión total del FISM	Sí	Sí	Sí	Sí	Sí						
Componente	Incremento en el número de viviendas electrificadas	Incremento en número de viviendas electrificadas en el año i / Número de viviendas electrificadas en el año i-1	Sí	Sí	Sí	Sí	Sí						
	Incremento en el número de viviendas con servicio de agua potable	Incremento en número de viviendas beneficiadas con servicio de agua potable en el año i / Número de viviendas beneficiadas con servicio de agua potable en el año i-1	Sí	Sí	Sí	Sí	Sí						
	Incremento en el número de	Incremento en número de	Sí	Sí	Sí	Sí	Sí						



	viviendas con servicio de alcantarillado	viviendas beneficiadas con servicio de alcantarillado en el año i / Número de viviendas beneficiadas con servicio de alcantarillado en el año i-1																		
	Número de fuentes de abastecimiento de agua realizadas	Número de Pozos de Agua potable perforados o repuestos con recursos del FISM	Sí	Sí	Sí	Sí	Sí													
	Superficie de calles pavimentadas	Metros cuadrados de calles pavimentadas con recursos del FISM	Sí	Sí	Sí	Sí	Sí													
	Número de espacios de educación física en escuelas con cubiertas	Número de espacios para la impartición de educación física cubiertos	Sí	Sí	Sí	Sí	Sí													
	Incremento en la asignación de recursos del FISM	Incremento de Inversión asignada al Municipio del FISM en el año i / Inversión asignada al Municipio del FISM en el año i-1	Sí	Sí	Sí	Sí	Sí													
	Asignación de recursos para localidades con alto y muy alto grado de marginación y rezago social	Inversión del FISM destinada a Localidades con alto y muy alto grado de marginación y rezago social	Sí	Sí	Sí	Sí	Sí													
	Número de localidades dispersas o de menos de 10 viviendas atendidas	Número de localidades dispersas o de menos de 10 viviendas atendidas con recursos del FISM	Sí	Sí	Sí	Sí	Sí													
	Programa de Inversión del FISM validado por el COPLADEMUN	Número de obras financiadas con recursos del FISM que cumplen con los criterios de focalización por su contribución a las carencias de pobreza y rezago social	Sí	Sí	Sí	Sí	Sí													
	Asentamientos irregulares controlados	Número de Asentamientos en Proceso de regularización postergados en su atención	Sí	Sí	Sí	Sí	Sí													
	Incremento de costos controlados	Índice del promedio de costos per cápita en obras de infraestructura de agua potable y alcantarillado en el año i / promedio de costos per cápita en obras de infraestructura de agua potable y alcantarillado en el año i-1	Sí	Sí	Sí	Sí	Sí													
Actividades	Número de sistemas de electrificación construidos	Número de sistemas de electrificación construidos con recursos del FISM	Sí	Sí	Sí	Sí	Sí													
	Acuerdo formalizado con CFE	Número de acuerdos formalizados con CFE	Sí	Sí	Sí	Sí	Sí													
	Número de obras de energías renovables financiados con el FISM	Número de obras de energías renovables financiados con el FISM	Sí	Sí	Sí	Sí	Sí													
	Número de localidades beneficiadas con obras de agua potable financiados con el FISM	Número de localidades beneficiadas con obras de agua potable financiados con el FISM	Sí	Sí	Sí	Sí	Sí													
	Número de localidades beneficiadas con obras de alcantarillado financiadas con el FISM	Número de localidades beneficiadas con obras de alcantarillado financiadas con el FISM	Sí	Sí	Sí	Sí	Sí													
	Número de tomas de agua	Número de tomas de agua	Sí	Sí	Sí	Sí	Sí													

potable financiadas con el FISM	potable financiadas con el FISM																	
Número de descargas de alcantarillado financiadas con el FISM	Número de descargas de alcantarillado financiadas con el FISM	Sí	Sí	Sí	Sí	Sí												
Número de pozos de agua potable equipados	Número de pozos de agua potable equipados	Sí	Sí	Sí	Sí	Sí												
Número de pozos de agua potable perforados	Número de pozos de agua potable perforados	Sí	Sí	Sí	Sí	Sí												
Número de plantas o equipos potabilizadores	Número de plantas o equipos potabilizadores	Sí	Sí	Sí	Sí	Sí												
Superficie de pavimentos construidos con el FISM	Superficie de pavimentos construidos con el FISM	Sí	Sí	Sí	Sí	Sí												
Número de techumbres en áreas de educación física construidas con el FISM	Número de techumbres en áreas de educación física construidas con el FISM	Sí	Sí	Sí	Sí	Sí												
Número de velarías en áreas de educación física construidas con el FISM	Número de velarías en áreas de educación física construidas con el FISM	Sí	Sí	Sí	Sí	Sí												
Inversión en obras de infraestructura básica	Inversión del FISM destinada a obras de infraestructura básica en el año i	Sí	Sí	Sí	Sí	Sí												
Indicador de recursos asignados para la atención de la marginación y rezago social respecto al año inmediato anterior	Indicador de Inversión del FISM destinada a obras de infraestructura básica en el año i / Inversión del FISM destinada a obras de infraestructura básica en el año i-1	Sí	Sí	Sí	Sí	Sí												
Número de proyectos planeados con la participación comunitaria	Número de proyectos planeados con la participación comunitaria financiados con recursos del FISM	Sí	Sí	Sí	Sí	Sí												
Incremento en el número de beneficiarios con el FISM	Padrón Único de Beneficiarios	Sí	Sí	Sí	Sí	Sí												
Número de grupos focalizados	Cartografía pública. Hogares más necesitados del Municipio.	Sí	Sí	Sí	Sí	Sí												
Número de AGEBS en Zonas de Atención Prioritaria atendidos	Número de AGEBS en Zonas de Atención Prioritaria atendidos con el FISM	Sí	Sí	Sí	Sí	Sí												
Número de Localidades con los dos más altos índices de rezago social atendidas	Número de Localidades con los dos más altos índices de rezago social atendidas con el FISM	Sí	Sí	Sí	Sí	Sí												
Número de características de pobreza y rezago social atendidas	Número de características de pobreza y rezago social atendidas con el FISM	Sí	Sí	Sí	Sí	Sí												
Programa de Inversión del FISM validado por el COPLADEMUN	Programa de Inversión del FISM validado por el COPLADEMUN	Sí	Sí	Sí	Sí	Sí												
Asentamientos irregulares controlados	Número de Asentamientos en Proceso de regularización postergados en su atención	Sí	Sí	Sí	Sí	Sí												
Disminución del costo por vivienda atendida en construcción de infraestructura hidrosanitaria	Índice del Costo promedio por vivienda en obras de infraestructura de agua potable y alcantarillado en el año i / Costo promedio por vivienda en obras de infraestructura de agua potable y alcantarillado en el año i-1	Sí	Sí	Sí	Sí	Sí												
Disminución del costo por vivienda en el mantenimiento de	Índice del Costo promedio por vivienda en mantenimiento de	Sí	Sí	Sí	Sí	Sí												

	infraestructura hidrosanitaria	infraestructura de agua potable y alcantarillado en el año i / Costo promedio por vivienda en mantenimiento de infraestructura de agua potable y alcantarillado en el año i-2												
	Disminución del costo por vivienda en la operación de la infraestructura hidrosanitaria	Índice del Costo promedio por vivienda en la operación de redes de agua potable y alcantarillado en el año i / Costo promedio por vivienda en la operación de las redes de agua potable y alcantarillado en el año i-1	Sí	Sí	Sí	Sí	Sí							

EVALUACIÓN DE CONSISTENCIA Y RESULTADOS  
ANEXO 5 "METAS DEL PROGRAMA"

Nombre del Programa: Fondo de Infraestructura Social Municipal (FISM)  
 Modalidad: I-004  
 Dependencia/Entidad: Municipio de Asientos.  
 Unidad Responsable: Dirección de Planeación y Obras Públicas  
 Tipo de Evaluación: Consistencia y Resultados  
 Año de la Evaluación: 2023 (ejercicio fiscal 2022)

Nivel de objetivo	Nombre del indicador	Meta	Unidad de medida	Justificación	Orientada a impulsar el desempeño	Justificación	Factible	Justificación	Propuesta de mejora de la meta
Fin	Inversión per cápita del Fondo para la Infraestructura Social Municipal (FISM) en localidades con alto y muy alto rezago social.	0.00	PESOS	No aplica. EL Municipio de Asientos, no cuenta con localidades con alto y muy alto rezago social	SI	No aplica. EL Municipio de Asientos, no cuenta con localidades con alto y muy alto rezago social	SI	SE CUENTAN CON LOS RECURSOS PARA SER REALIZADOS	No aplica. EL Municipio de Asientos, no cuenta con localidades con alto y muy alto rezago social
	Porcentaje de la población en pobreza extrema	4.40%	PORCENTAJE	DE ACUERDO CON LA INFORMACION PRESENTADA EN EL INFORME ANUAL DE POBREZA	SI	REFERENTE A LA EJECUCION DEL RECURSOS DER MANERA EFICIENTE EN PRO DE LAS METAS ESTABLECIDAS	SI	SE CUENTAN CON LOS RECURSOS PARA SER REALIZADOS	DISMINUIR CADA VEZ MAS EL PORCENTAJE DE PERSONAS EN TAL SITUACION
Propósito	Porcentaje de población que presenta carencia calidad y espacios de la vivienda.	7.80	PORCENTAJE	DE ACUERDO CON LA INFORMACION PRESENTADA EN EL INFORME ANUAL DE POBREZA	SI	REFERENTE A LA EJECUCION DEL RECURSOS DER MANERA EFICIENTE EN PRO DE LAS METAS ESTABLECIDAS	SI	SE CUENTAN CON LOS RECURSOS PARA SER REALIZADOS	DISMINUIR CADA VEZ MAS EL PORCENTAJE DE HOGARES EN TAL SITUACION
	Porcentaje de población que presenta carencia por acceso a servicios básicos de la vivienda	16.20	PORCENTAJE	DE ACUERDO CON LA INFORMACION PRESENTADA EN EL INFORME ANUAL DE POBREZA	SI	REFERENTE A LA EJECUCION DEL RECURSOS DER MANERA EFICIENTE EN PRO DE LAS METAS ESTABLECIDAS	SI	SE CUENTAN CON LOS RECURSOS PARA SER REALIZADOS	DISMINUIR CADA VEZ MAS EL PORCENTAJE DE PERSONAS EN TAL SITUACION
Componente	Porcentaje de recursos destinados al financiamiento de proyectos de infraestructura de salud respecto del total de recursos FISMDF	0.04%	PORCENTAJE	DE ACUERDO CON EL PROGRAMA DE OBRA APLICADO EN ESTE AÑO	SI	REFERENTE A LA EJECUCION DEL RECURSOS DER MANERA EFICIENTE EN PRO DE LAS METAS ESTABLECIDAS	SI	SE CUENTAN CON LOS RECURSOS PARA SER REALIZADOS	SE ATIENDE DE ACUERDO CON LAS DEMANDAS DE LA SOCIEDAD Y SE PRIORIZA CONFORME AL RECURSO DESTINADO
	Porcentaje de recursos destinados al financiamiento de proyectos de infraestructura educativa respecto del total de recursos FISMDF	0.00%	PORCENTAJE	DE ACUERDO CON EL PROGRAMA DE OBRA APLICADO EN ESTE AÑO	SI	REFERENTE A LA EJECUCION DEL RECURSOS DER MANERA EFICIENTE EN PRO DE LAS METAS ESTABLECIDAS	SI	SE CUENTAN CON LOS RECURSOS PARA SER REALIZADOS	SE ATIENDE DE ACUERDO CON LAS DEMANDAS DE LA SOCIEDAD Y SE PRIORIZA CONFORME AL RECURSO DESTINADO
	Porcentaje de recursos destinados al financiamiento de otros proyectos respecto del total de recursos FISMDF	1.20%	PORCENTAJE	DE ACUERDO CON EL PROGRAMA DE OBRA APLICADO EN ESTE AÑO	SI	REFERENTE A LA EJECUCION DEL RECURSOS DER MANERA EFICIENTE EN PRO DE LAS METAS	SI	SE CUENTAN CON LOS RECURSOS PARA SER REALIZADOS	SE ATIENDE DE ACUERDO CON LAS DEMANDAS DE LA SOCIEDAD Y SE PRIORIZA CONFORME

Nivel de objetivo	Nombre del indicador	Meta	Unidad de medida	Justificación	Orientada a impulsar el desempeño	Justificación	Factible	Justificación	Propuesta de mejora de la meta
						ESTABLECIDAS			AL RECURSO DESTINADO
	Porcentaje de otros proyectos respecto del total de proyectos financiados con recursos del FISMDF	0.63%	PORCENTAJE	DE ACUERDO CON EL PROGRAMA DE OBRA APLICADO EN ESTE AÑO	SI	REFERENTE A LA EJECUCION DEL RECURSOS DER MANERA EFICIENTE EN PRO DE LAS METAS ESTABLECIDAS	SI	SE CUENTAN CON LOS RECURSOS PARA SER REALIZADOS	SE ATIENDE DE ACUERDO CON LAS DEMANDAS DE LA SOCIEDAD Y SE PRIORIZA CONFORME AL RECURSO DESTINADO
	Porcentaje de recursos destinados al financiamiento de proyectos de servicios básicos respecto al total de recursos FISMDF	27.84%	PORCENTAJE	DE ACUERDO CON EL PROGRAMA DE OBRA APLICADO EN ESTE AÑO	SI	REFERENTE A LA EJECUCION DEL RECURSOS DER MANERA EFICIENTE EN PRO DE LAS METAS ESTABLECIDAS	SI	SE CUENTAN CON LOS RECURSOS PARA SER REALIZADOS	SE ATIENDE DE ACUERDO CON LAS DEMANDAS DE LA SOCIEDAD Y SE PRIORIZA CONFORME AL RECURSO DESTINADO
	Porcentaje de proyectos de servicios básicos en la vivienda respecto del total de proyectos financiados con recursos del FISMDF	17.72%	PORCENTAJE	DE ACUERDO CON EL PROGRAMA DE OBRA APLICADO EN ESTE AÑO	SI	REFERENTE A LA EJECUCION DEL RECURSOS DER MANERA EFICIENTE EN PRO DE LAS METAS ESTABLECIDAS	SI	SE CUENTAN CON LOS RECURSOS PARA SER REALIZADOS	SE ATIENDE DE ACUERDO CON LAS DEMANDAS DE LA SOCIEDAD Y SE PRIORIZA CONFORME AL RECURSO DESTINADO
	Porcentaje de proyectos de infraestructura de salud respecto del total de proyectos financiados con recursos del FISMDF	2.38%	PORCENTAJE	DE ACUERDO CON EL PROGRAMA DE OBRA APLICADO EN ESTE AÑO	SI	REFERENTE A LA EJECUCION DEL RECURSOS DER MANERA EFICIENTE EN PRO DE LAS METAS ESTABLECIDAS	SI	SE CUENTAN CON LOS RECURSOS PARA SER REALIZADOS	SE ATIENDE DE ACUERDO CON LAS DEMANDAS DE LA SOCIEDAD Y SE PRIORIZA CONFORME AL RECURSO DESTINADO
	Porcentaje de recursos destinados al financiamiento de proyectos de calidad y espacios de la vivienda respecto del total de recursos FISMDF	2.82%	PORCENTAJE	DE ACUERDO CON EL PROGRAMA DE OBRA APLICADO EN ESTE AÑO	SI	REFERENTE A LA EJECUCION DEL RECURSOS DER MANERA EFICIENTE EN PRO DE LAS METAS ESTABLECIDAS	SI	SE CUENTAN CON LOS RECURSOS PARA SER REALIZADOS	SE ATIENDE DE ACUERDO CON LAS DEMANDAS DE LA SOCIEDAD Y SE PRIORIZA CONFORME AL RECURSO DESTINADO
	Porcentaje de proyectos de calidad y espacios de vivienda respecto del total de proyectos financiados con recursos del FISMDF	32.28%	PORCENTAJE	DE ACUERDO CON EL PROGRAMA DE OBRA APLICADO EN ESTE AÑO	SI	REFERENTE A LA EJECUCION DEL RECURSOS DER MANERA EFICIENTE EN PRO DE LAS METAS ESTABLECIDAS	SI	SE CUENTAN CON LOS RECURSOS PARA SER REALIZADOS	SE ATIENDE DE ACUERDO CON LAS DEMANDAS DE LA SOCIEDAD Y SE PRIORIZA CONFORME AL RECURSO DESTINADO
	Porcentaje de recursos destinados al financiamiento de proyectos de infraestructura de alimentación respecto del total de recursos FISMDF	0.00%	PORCENTAJE	DE ACUERDO CON EL PROGRAMA DE OBRA APLICADO EN ESTE AÑO	SI	REFERENTE A LA EJECUCION DEL RECURSOS DER MANERA EFICIENTE EN PRO DE LAS METAS ESTABLECIDAS	SI	SE CUENTAN CON LOS RECURSOS PARA SER REALIZADOS	SE ATIENDE DE ACUERDO CON LAS DEMANDAS DE LA SOCIEDAD Y SE PRIORIZA CONFORME AL RECURSO DESTINADO
	Porcentaje de proyectos de infraestructura de alimentación respecto del total de proyectos financiados con recursos del FISMDF	0.00%	PORCENTAJE	DE ACUERDO CON EL PROGRAMA DE OBRA APLICADO EN ESTE AÑO	SI	REFERENTE A LA EJECUCION DEL RECURSOS DER MANERA EFICIENTE EN PRO DE LAS METAS	SI	SE CUENTAN CON LOS RECURSOS PARA SER REALIZADOS	SE ATIENDE DE ACUERDO CON LAS DEMANDAS DE LA SOCIEDAD Y SE PRIORIZA CONFORME

Nivel de objetivo	Nombre del indicador	Meta	Unidad de medida	Justificación	Orientada a impulsar el desempeño	Justificación	Factible	Justificación	Propuesta de mejora de la meta
						ESTABLECIDAS			AL RECURSO DESTINADO
	Porcentaje de proyectos de infraestructura educativa respecto del total de proyectos financiados con recursos del FISMDF	0.00%	PORCENTAJE	DE ACUERDO CON EL PROGRAMA DE OBRA APLICADO EN ESTE AÑO	SI	REFERENTE A LA EJECUCION DEL RECURSOS DER MANERA EFICIENTE EN PRO DE LAS METAS ESTABLECIDAS	SI	SE CUENTAN CON LOS RECURSOS PARA SER REALIZADOS	SE ATIENDE DE ACUERDO CON LAS DEMANDAS DE LA SOCIEDAD Y SE PRIORIZA CONFORME AL RECURSO DESTINADO
Actividad	Porcentaje de proyectos FISMDF registrados en la MIDS que tienen avance físico y financiero en el SFU	100.00%	PORCENTAJE	SE EJECUTO Y PROGRAMO LA TOTALIDAD DEL RECURSO	SI	REFERENTE A LA EJECUCION DEL RECURSOS DER MANERA EFICIENTE EN PRO DE LAS METAS ESTABLECIDAS	SI	SE CUENTAN CON LOS RECURSOS PARA SER REALIZADOS	UTILIZAR DE MEJOR MANERA EL RECURSO APOYADO DE LAS NUEVAS TIC'S
	Porcentaje de servidores públicos capacitados sobre el FAIS respecto del total de servidores públicos del municipio	2.60%	PORCENTAJE	SE CONTO CON CAPACITACION POR PARTE DE BIENESTAR Y DE LA DGDR	SI	REFERENTE A LA EJECUCION DEL RECURSOS DER MANERA EFICIENTE EN PRO DE LAS METAS ESTABLECIDAS	SI	SE CUENTAN CON LOS RECURSOS PARA SER REALIZADOS	MEJORAR EL MANEJO DE LAS HERRAMIENTAS EXISTENTES
	Porcentaje de proyectos de contribución directa registrados en la MIDS	55.70%	PORCENTAJE	DE ACUERDO CON EL PROGRAMA DE OBRA APLICADO EN ESTE AÑO	SI	REFERENTE A LA EJECUCION DEL RECURSOS DER MANERA EFICIENTE EN PRO DE LAS METAS ESTABLECIDAS	SI	SE CUENTAN CON LOS RECURSOS PARA SER REALIZADOS	UTILIZAR DE MEJOR MANERA EL RECURSO APOYADO DE LAS NUEVAS TIC'S
	Porcentaje de proyectos Complementarios registrados en la MIDS	44.30%	PORCENTAJE	DE ACUERDO CON EL PROGRAMA DE OBRA APLICADO EN ESTE AÑO	SI	REFERENTE A LA EJECUCION DEL RECURSOS DER MANERA EFICIENTE EN PRO DE LAS METAS ESTABLECIDAS	SI	SE CUENTAN CON LOS RECURSOS PARA SER REALIZADOS	UTILIZAR DE MEJOR MANERA EL RECURSO APOYADO DE LAS NUEVAS TIC'S
	Porcentaje de otros proyectos registrados en la MIDS	0.63%	PORCENTAJE	DE ACUERDO CON EL PROGRAMA DE OBRA APLICADO EN ESTE AÑO	SI	REFERENTE A LA EJECUCION DEL RECURSOS DER MANERA EFICIENTE EN PRO DE LAS METAS ESTABLECIDAS	SI	SE CUENTAN CON LOS RECURSOS PARA SER REALIZADOS	UTILIZAR DE MEJOR MANERA EL RECURSO APOYADO DE LAS NUEVAS TIC'S

**EVALUACIÓN DE CONSISTENCIA Y RESULTADOS**  
**ANEXO 6 "COMPLEMENTARIEDAD Y COINCIDENCIAS ENTRE PROGRAMAS FEDERALES Y/O ACCIONES DE DESARROLLO SOCIAL EN OTROS NIVELES DE GOBIERNO"**

Nombre del Programa: Fondo de Infraestructura Social Municipal (FISM)  
 Modalidad: I-004  
 Dependencia/Entidad: Municipio de Asientos.  
 Unidad Responsable: Dirección de Planeación y Obras Públicas  
 Tipo de Evaluación: Consistencia y Resultados.  
 Año de la Evaluación: 2023 (ejercicio fiscal 2022)

Nombre del programa	Modalidad	Dependencia/Entidad	Propósito	Población objetivo	Tipo de apoyo	Cobertura geográfica	Fuentes de información	¿Coincide con el programa evaluado?	¿Se complementa con el programa evaluado?	Justificación
Programa Para El Bienestar De Las Personas De Las Adultas Mayores	Sujeto a Reglas de Operación	Secretaria de Bienestar	ABATIMIENTO DEL REZAGO SOCIAL REFERENTE AL GRUPO SOCIAL EN CUESTION (ESTRATEGIAS DE APOYO A DIFERENTES EXTRACTOS SOCIALES)	Hombres y mujeres mexicanos mayores de 65 años que viven en zonas indígenas y mayores de 65 años que viven en el resto del país.	Apoyo Financiero Pensión de \$3,100.00 pesos bimestrales	Nacional	Reglas de Operación e Informe Anual de Pobreza 2020	No	Sí	El programa complementa un objetivo de política social.
Jóvenes Construyendo Futuro	Sujeto a Reglas de Operación	Secretaria del Trabajo y Previsión Social	ABATIMIENTO DEL REZAGO SOCIAL REFERENTE AL GRUPO SOCIAL EN CUESTION (ESTRATEGIAS DE APOYO A DIFERENTES EXTRACTOS SOCIALES)	Programa que vincula a personas de entre 18 y 29 años de edad, que no estudian y no trabajan, con empresas, talleres, instituciones o negocios para incrementar sus posibilidades de empleabilidad a futuro	Apoyo mensual de \$4,300.00 y un seguro médico contra enfermedades, maternidad y riesgos de trabajo.	Nacional	Reglas de Operación e Informe Anual de Pobreza 2021	No	Sí	El programa complementa un objetivo de política social.
Programa De Apoyo Para El Bienestar De Niñas Y Niños, Hijos De Madres Trabajadoras	S Sujeto a Reglas de Operación	Secretaría de Bienestar	ABATIMIENTO DEL REZAGO SOCIAL REFERENTE AL GRUPO SOCIAL EN CUESTION (ESTRATEGIAS DE APOYO A DIFERENTES EXTRACTOS SOCIALES)	La población susceptible de ser beneficiaria son las madres, padres solos o tutores que trabajan, buscan empleo o estudian y que no tienen acceso al cuidado y atención infantil.	1. Madre, padre o tutor con niña(s) y niño(s) a su cargo de entre 1 año y hasta un día antes de cumplir los 4 años de edad. \$1,600.00 (mil seiscientos pesos 00/100 M.N) bimestrales, por cada niña o niño. 2. Madre, padre o tutor con niña(s) y niño(s) a su cargo, con discapacidad de entre 1 año y hasta un día antes de cumplir los 6 años de edad. \$3,600.00 (tres mil seiscientos pesos 00/100 M.N.) bimestrales, por cada niño o niño	Nacional	Reglas de Operación e Informe Anual de Pobreza 2022	No	Sí	El programa complementa un objetivo de política social.
Programa para regularizar asentamientos humanos irregulares (PASPROAH)	S Sujeto a Reglas de Operación	SEDATU	ABATIMIENTO DEL REZAGO SOCIAL REFERENTE AL GRUPO SOCIAL EN CUESTION (ESTRATEGIAS DE APOYO A DIFERENTES EXTRACTOS SOCIALES)	Polígonos ubicados en las localidades de al menos 2,500 habitantes y en su caso los polígonos ubicados en las localidades del Sistema Nacional para la Cruzada contra el Hambre, así como en las zonas urbanas que presentan condiciones de vulnerabilidad social.	-Apoyos para regularización de lotes.	Nacional	Reglas de Operación e Informe Anual de Pobreza 2023	Sí	Sí	El programa complementa un objetivo de política social, dichas zonas son susceptibles a convertirse en ZAP

Programa de Agua potable, Alcantarillado y Saneamiento en Zonas Rurales	S274 PROAGUA (APARURAL)	SEMARNAT / CONAGUA	ABATIMIENTO DEL REZAGO SOCIAL REFERENTE AL GRUPO SOCIAL EN CUESTION (ESTRATEGIAS DE APOYO A DIFERENTES EXTRACTOS SOCIALES)	Localidades menores a 2,500 habitantes	Infraestructura y equipamiento	Nacional	Reglas de Operación e Informe Anual de Pobreza 2020	Sí	Sí	El programa complementa el objeto que persigue el FAIS/FISM
Programa de Tratamiento de Aguas Residuales	S274PROSAN	SEMARNAT / CONAGUA	ABATIMIENTO DEL REZAGO SOCIAL REFERENTE AL GRUPO SOCIAL EN CUESTION (ESTRATEGIAS DE APOYO A DIFERENTES EXTRACTOS SOCIALES)	Organismos operadores de los municipios y de las entidades federativas,	Construcción o ampliación de nueva infraestructura, elaboración de estudios y proyectos	Nacional	Reglas de Operación e Informe Anual de Pobreza 2020	Sí	Sí	El programa complementa el objeto que persigue el FAIS/FISM. Respecto a tipo de apoyo otorgado
Programa de Apoyo a la Vivienda	S274	CONAVI	ABATIMIENTO DEL REZAGO SOCIAL REFERENTE AL GRUPO SOCIAL EN CUESTION (ESTRATEGIAS DE APOYO A DIFERENTES EXTRACTOS SOCIALES)	Hogares mexicanos con ingresos por debajo de la línea de bienestar y con carencia por calidad y espacios de la vivienda	Ampliación y mejoramiento de vivienda	Nacional	Reglas de Operación e Informe Anual de Pobreza 2020	No	Sí	El programa complementa un objetivo de política social.
Programa de Comedores Comunitarios	U009	BIENESTAR	ABATIMIENTO DEL REZAGO SOCIAL REFERENTE AL GRUPO SOCIAL EN CUESTION (ESTRATEGIAS DE APOYO A DIFERENTES EXTRACTOS SOCIALES)	Sector rural: localidades con una población mayor a 200 y menor a 2,500 habitantes, ubicadas en municipios considerados ZAP Rurales. Sector urbano: Áreas Geoestadísticas Básicas (AGEBS) con una población mayor a 200 habitantes y consideradas como Zonas de Atención Prioritaria Urbanas,	Equipamiento y abasto	Nacional Zonas de Atención Prioritaria y; • Municipios con alta incidencia de carencia por acceso a la alimentación y; • Municipios con alta incidencia de pobreza extrema alimentaria;	Reglas de Operación e Informe Anual de Pobreza 2020	No	Sí	El programa complementa un objetivo de política social.
Programa de Electrificación rural y urbana		CFE	ABATIMIENTO DEL REZAGO SOCIAL REFERENTE AL GRUPO SOCIAL EN CUESTION (ESTRATEGIAS DE APOYO A DIFERENTES EXTRACTOS SOCIALES)	Población que habita en comunidades rurales y comunidades urbanas sin electricidad	Obras de electrificación en colonias populares y comunidades rurales que carecen del servicio.	Nacional	Reglas de Operación e Informe Anual de Pobreza 2020	Sí	Sí	El programa complementa el objeto que persigue el FAIS/FISM. Respecto a tipo de apoyo otorgado



EVALUACIÓN DE CONSISTENCIA Y RESULTADOS  
ANEXO 7 "AVANCE DE LAS ACCIONES PARA ATENDER LOS ASPECTOS SUSCEPTIBLES DE MEJORA"

AVANCE DEL DOCUMENTO DE TRABAJO

Nombre del Programa: Fondo de Infraestructura Social Municipal (FISM)  
 Modalidad: I-004  
 Dependencia/Entidad: Municipio de Asientos  
 Unidad Responsable: Dirección de Planeación y Obras Públicas  
 Tipo de Evaluación: Consistencia y Resultados  
 Año de la Evaluación: 2023 (ejercicio 2022)

N°	Aspectos susceptibles de mejora	Actividades	Área responsable	Fecha compromiso del ASM		Resultados esperados	Productos y/o evidencia	Avance (%) en los tres últimos años							Identificación del documento probatorio	Observaciones
				Ciclo de Inicio	Fecha de término			sep-18	mar-19	sep-19	mar-20	sep-20	mar-21	sep-21		
1	Actualizar la vinculación del programa en su componente municipal para el ejercicio fiscal 2022 y subsecuentes conforme los instrumentos de planeación actuales en los diferentes órdenes de gobierno	Gestionar con el Gobierno Municipal la realización de un taller de Programas Presupuestarios	DPOP, Tesorería, DDS	1/9/2022	31/12/2022	PP del FISM 2022 vinculado	Programa Presupuestario del FISM 2022	0	20	100					Programa presupuestario	Se integró la vinculación del programa en su componente municipal
2	Realizar la actualización dentro del programa para el municipio de Asientos la vinculación con los diferentes instrumentos de planeación como lo es el Programa Sectorial de Bienestar 2020- 2024 y/o el Programa Sectorial de Desarrollo Social 2019-2024	Actualizar la vinculación con los instrumentos de planeación	DDS	1/9/2022	31/12/2022	PP del FISM 2022 vinculado	Programa Presupuestario del FISM 2022	0	20	100					Programa presupuestario	Se integró la vinculación del programa en su componente municipal
3	Incluir en su programa municipal la información disponible respecto a los indicadores por cobertura geográfica disponibles en los Objetivos de Desarrollo Sostenible	Integrar la información disponible respecto a los indicadores por cobertura geográfica disponibles en los Objetivos de Desarrollo Sostenible	DDS	1/9/2022	31/12/2022	PP del FISM 2022 vinculado	Programa Presupuestario del FISM 2022	0	0	0					No aplica	No se identificó información disponible desagregada a nivel municipal de los indicadores por cobertura geográfica
4	Integrar en el Programa un cuadro comparativo del avance de la cobertura al comienzo de la administración y su evolución por indicador de rezago con base al informe anual e información disponible, la información deberá de ser consistente con la presentada en los anexos como evidencia en los procesos de evaluación	Integrar un cuadro comparativo del avance de la cobertura al comienzo de la administración y su evolución por indicador de rezago con base al informe anual.	DPOP	1/9/2022	31/12/2022	Cuadro comparativo integrado al PP del FISM 2022 integrado	Programa Presupuestario del FISM 2022	0	0	100					Programa presupuestario	Se cuenta con el cuadro integrado al Programa presupuestario 2022
5	Mantener actualizada la información de la página de obras públicas. Incluir en el programa la información (evidencia) de capturas de MIDS, así como el informe de resultados del ejercicio fiscal	Publicar la evidencia de la captura en la MIDS y el resultado del ejercicio de los recursos	DPOP	1/9/2022	31/12/2022	Evidencia de captura en la MIDS publicada	<a href="http://asientos.gob.mx/contenido/uploads/2023/08/Informacion-de-Captura-de-Proyectos-MIDS-2022.pdf">http://asientos.gob.mx/contenido/uploads/2023/08/Informacion-de-Captura-de-Proyectos-MIDS-2022.pdf</a>	0	25	100					Página Oficial del Gobierno Municipal de Asientos	Información disponible y publicada
6	1) Incluir en el Programa evidencia de la captura de las cédulas de verificación en el apartado de Mecanismos de Transparencia;	Incluir la evidencia de la captura de las cédulas de verificación en el apartado de Mecanismos de Transparencia;	DPOP	1/9/2022	31/12/2022	Publicación de evidencia de Cédulas de verificación	<a href="http://asientos.gob.mx/contenido/uploads/2023/08/Evidencia-de-captura-de-Cedulas-de-Verificacion-2022.pdf">http://asientos.gob.mx/contenido/uploads/2023/08/Evidencia-de-captura-de-Cedulas-de-Verificacion-2022.pdf</a>	0	50	100					Página Oficial del Gobierno Municipal de Asientos	Información disponible y publicada

Nº	Aspectos susceptibles de mejora	Actividades	Área	Fecha compromiso del ASM	Resultados esperados	Productos y/o evidencia	Avance (%) en los tres últimos años					Identificación del	Observaciones			
6	2)	Incluir en el Programa en el apartado Padrón de Beneficiarios evidencia o liga de acceso a la tabla de seguimiento de proyectos realizados en el ejercicio fiscal.	DDS	1/9/2022	31/12/2022	Publicación de evidencia de liga de acceso a tabla de seguimiento a proyectos	<a href="https://asientos.gob.mx/c/onoce/reportes-trimestrales-hacienda-2022/">https://asientos.gob.mx/c/onoce/reportes-trimestrales-hacienda-2022/</a>	0	50	100			Página Oficial del Gobierno Municipal de Asientos	Información disponible y publicada		
7		Actualizar la MIR a nivel municipal y establecer las metas que se vinculen y contribuya a la MIR nacional, además de verificar ser consistente con lo reportado trimestralmente el SRFT en el nivel actividad.	DPOP	1/9/2022	31/12/2022	MIR Municipal actualizada	Programa Presupuestario del FISM 2022	25	50	100			Programa presupuestario	Información actualizada en el Programa presupuestario		
8		Construir las Fichas Técnicas para cada uno de los indicadores de los niveles de Componentes y Actividades de la MIR a nivel municipal, los cuales se encuentren vinculados y alineados a la MIR nacional, así como con lo reportado trimestralmente el SRFT	DPOP	1/9/2022	31/12/2022	MIR Municipal actualizada	Programa Presupuestario del FISM 2022. <a href="https://asientos.gob.mx/c/onoce/reportes-trimestrales-hacienda-2022/">https://asientos.gob.mx/c/onoce/reportes-trimestrales-hacienda-2022/</a>	25	50	100			Programa presupuestario e Información Publicada Página oficial del Gobierno Municipal de Asientos	Información actualizada en el Programa presupuestario		
9	1)	Incluir en su Programa la evolución de los resultados de los últimos tres ejercicios fiscales;	DPOP	1/9/2022	31/12/2022	Evolución de los tres últimos años integrados al Pp	Programa Presupuestario del FISM 2022	25	10	0			Programa presupuestario	Información actualizada en el Programa presupuestario		
9	2)	Incluir en su Programa un diagrama en el cual se clarifique el proceso que utiliza el municipio la manera en que utiliza los resultados de las evaluaciones, así como la atención a los ASM.	DPOP, DDS, TESORE RIA	1/9/2022	31/12/2022	Diagrama del proceso en que se utilizan los resultados de las evaluaciones y la atención de los ASM integrado	Programa Presupuestario del FISM 2022	0	0	0	0	0	0	100	Programa presupuestario	Información actualizada en el Programa presupuestario
9	3)	Enviar al IPLANEA el plan de trabajo de los ASM y el avance de los mismos se recomienda sea de manera trimestral.	DPOP, DDS, TESORE RIA	1/9/2022	31/12/2022	Plan de trabajo y avance en atención a los ASM al IPLANEA enviado	Oficios o correos institucionales de envío de la información	0	0	0	25	50	100	Programa presupuestario	Información actualizada en el Programa presupuestario	
10		Enviar la evidencia de los ASM atendidos al IPLANEA.	DPOP, DDS, TESORE RIA	1/9/2022	31/12/2022	Plan de trabajo y avance en atención a los ASM al IPLANEA enviado	Oficios o correos institucionales de envío de la información	0	0	0	25	50	100	Programa presupuestario	Información actualizada en el Programa presupuestario	
11		Mantener los expedientes de los habitantes que realizan la solicitud de apoyos, lo anterior con la finalidad de poder realizar en su momento una comparación de la población que es beneficiaria con aquella que no, para poder comprobar de manera documental los beneficios y valor público del FISM en su contexto municipal.	DDSER	1/9/2022	31/12/2022	Expediente del Padrón de beneficiarios con base en los representantes de los Comités de Desarrollo Comunitario que incluye el tipo de apoyo otorgado	Expediente del padrón de beneficiarios	10	30	100			Carpeta de la Dirección de Desarrollo Social	En proceso de integración		
12		Establecer en su programa un marco fiscal que permita conocer la necesidad presupuestaria en función a la cobertura total con base al objetivo del Fondo, lo anterior con el objetivo de poder determinar la temporalidad de atención al problema o necesidad que busca contrarrestar con el ejercicio del FISM con el presupuesto actual.	TESORE RIA	1/9/2022	31/12/2022	Marco fiscal para conocer la necesidad presupuestaria en función a la cobertura total con base al objetivo del Fondo integrado	Programa Presupuestario del FISM 2022	50	100				Programa presupuestario	Información actualizada en el Programa presupuestario		
13		Documentar en el Programa presupuestario los mecanismos para recibir, registrar y dar trámite a las solicitudes de apoyo.	DDSER	1/9/2022	31/12/2022	Mecanismos para recibir, registrar y dar trámite a las solicitudes de apoyo integrados	Programa Presupuestario del FISM 2022	50	100				Programa presupuestario	Información actualizada en el Programa presupuestario		
14		Actualizar la publicación de los procedimientos de selección de beneficiarios en la página del municipio el Programa FISM en su componente municipal al ejercicio fiscal en curso.	DDSER	1/9/2022	31/12/2022	Procedimientos de selección de beneficiarios en la página del municipio el Programa FISM en su componente municipal al ejercicio fiscal en curso publicados	Página oficial de Gobierno Municipal de Asientos	0	0	0	0	0	0	No se ha realizado	En procesos de elaboración	

Nº	Aspectos susceptibles de mejora	Actividades	Área	Fecha compromiso del ASM	Resultados esperados	Productos y/o evidencia	Avance (%) en los tres últimos años					Identificación del	Observaciones	
15	Documentar en el Pp del FISM a nivel local mediante un diagrama de flujo, los procedimientos y mecanismos que utilizan los operadores del Fondo a nivel municipal para verificar el procedimiento de entrega de apoyos a beneficiarios.	Integrar el diagrama de flujo de los procedimientos y mecanismos que se utilizan en la operación del Fondo a nivel municipal para verificar el procedimiento de entrega de apoyos a beneficiarios.	DPOP, DDS, TESORERÍA	1/9/2022	31/12/2022	Diagrama de flujo de los procedimientos y mecanismos que se utilizan en la operación del Fondo a nivel municipal para verificar el procedimiento de entrega de apoyos a beneficiarios integrado.	Programa Presupuestario del FISM 2022	100					Programa presupuestario	Información actualizada en el Programa presupuestario
16	Incluir mecanismos de verificación y conciliación de información financiera en su Pp a partir de la asignación, ejercicio y transparencia de los recursos aplicados, para brindar certeza en la coincidencia de la información.	Establecer mecanismos de verificación y conciliación de información financiera en su Pp a partir de la asignación, ejercicio y transparencia de los recursos aplicados, para brindar certeza en la coincidencia de la información.	DDSER	1/9/2022	31/12/2022	Mecanismos de verificación y conciliación de información financiera en su Pp a partir de la asignación, ejercicio y transparencia de los recursos aplicados, para brindar certeza en la coincidencia de la información establecidos	Programa Presupuestario del FISM 2022	0	0	100			Programa presupuestario	Información integrada en el Programa presupuestario
17	Documentar en su programa presupuestario las aplicaciones informáticas para el seguimiento de las obras, captura de pantalla del ejercicio.	Integrar evidencia documental sobre las aplicaciones informáticas para el seguimiento de las obras, captura de pantalla del ejercicio.	DPOP, DDS, TESORERÍA	1/9/2022	31/12/2022	Evidencia documental sobre las aplicaciones informáticas para el seguimiento de las obras, captura de pantalla del ejercicio.	Programa Presupuestario del FISM 2022	25	50	100			Programa presupuestario	Información integrada en el Programa presupuestario
18	Realizar la aplicación anual de la encuesta de satisfacción, actualización de los resultados e incluirlos en el Programa	Aplicar de manera anual la encuesta de satisfacción, actualización de los resultados e incluirlos en el Programa	DDS	1/9/2022	31/12/2022	Aplicar de manera anual la encuesta de satisfacción, actualización de los resultados e incluirlos en el Programa	Programa Presupuestario del FISM 2022	0	0	0	100		Programa presupuestario	Información integrada en el Programa presupuestario

**AVANCE DEL DOCUMENTO INSTITUCIONAL**

Nombre del Programa: Fondo de Infraestructura Social Municipal (FISM)  
 Modalidad: I-004  
 Dependencia/Entidad: Municipio de Asientos  
 Unidad Responsable: Dirección de Planeación y Obras Públicas  
 Tipo de Evaluación: Consistencia y Resultados  
 Año de la Evaluación: 2023, (ejercicio fiscal 2022)

N°	Aspectos susceptibles de mejora	Actividades	Área responsable	Fecha compromiso del ASM		Resultados esperados	Productos y/o evidencia	Avance (%) en los tres últimos años							Identificación del documento probatorio	Observaciones	
				Ciclo de inicio	Fecha de término			sep-18	mar-19	sep-19	mar-20	sep-20	mar-21	sep-21			
1	Actualizar la vinculación del programa en su componente municipal para el ejercicio fiscal 2022 y subsecuentes conforme los instrumentos de planeación actuales en los diferentes órdenes de gobierno	Gestionar con el Gobierno Municipal la realización de un taller de Programas Presupuestarios	DPOP, Tesorería, DDS	1/9/2022	31/12/2022	PP del FISM 2022 vinculado	Programa Presupuestario del FISM 2022	0	20	100						Programa presupuestario	Se integró la vinculación del programa en su componente municipal
2	Realizar la actualización dentro del programa para el municipio de Asientos la vinculación con los diferentes instrumentos de planeación como lo es el Programa Sectorial de Bienestar 2020-2024 y/o el Programa Sectorial de Desarrollo Social 2019-2024	Actualizar la vinculación con los instrumentos de planeación	DDS	1/9/2022	31/12/2022	PP del FISM 2022 vinculado	Programa Presupuestario del FISM 2022	0	20	100						Programa presupuestario	Se integró la vinculación del programa en su componente municipal
3	Incluir en su programa municipal la información disponible respecto a los indicadores por cobertura geográfica disponibles en los Objetivos de Desarrollo Sostenible	Integrar la información disponible respecto a los indicadores por cobertura geográfica disponibles en los Objetivos de Desarrollo Sostenible	DDS	1/9/2022	31/12/2022	PP del FISM 2022 vinculado	Programa Presupuestario del FISM 2022	0	0	0						No aplica	No se identificó información disponible desagregada a nivel municipal de los indicadores por cobertura geográfica
4	Integrar en el Programa un cuadro comparativo del avance de la cobertura al comienzo de la administración y su evolución por indicador de rezago con base al informe anual e información disponible, la información deberá de ser consistente con la presentada en los anexos como evidencia en los procesos de evaluación	Integrar un cuadro comparativo del avance de la cobertura al comienzo de la administración y su evolución por indicador de rezago con base al informe anual.	DPOP	1/9/2022	31/12/2022	Cuadro comparativo integrado al PP del FISM 2022 integrado	Programa Presupuestario del FISM 2022	0	0	100						Programa presupuestario	Se cuenta con el cuadro integrado al Programa presupuestario 2022
5	Mantener actualizada la información de la página de obras públicas. Incluir en el programa la información (evidencia) de capturas de MIDS, así como el informe de resultados del ejercicio fiscal	Publicar la evidencia de la captura en la MIDS y el resultado del ejercicio de los recursos	DPOP	1/9/2022	31/12/2022	Evidencia de captura en la MIDS publicada	<a href="http://asientos.gob.mx/contenido/wp-content/uploads/2023/08/Informacion-de-Captura-de-Proyectos-MIDS-2022.pdf">http://asientos.gob.mx/contenido/wp-content/uploads/2023/08/Informacion-de-Captura-de-Proyectos-MIDS-2022.pdf</a>	0	25	100						Página Oficial del Gobierno Municipal de Asientos	Información disponible y publicada
6	1) Incluir en el Programa evidencia de la captura de las cédulas de verificación en el apartado de Mecanismos de Transparencia;	Incluir la evidencia de la captura de las cédulas de verificación en el apartado de Mecanismos de Transparencia;	DPOP	1/9/2022	31/12/2022	Publicación de evidencia de Cédulas de verificación	<a href="http://asientos.gob.mx/contenido/wp-content/uploads/2023/08/Evidencia-de-captura-de-Cedulas-de-Verificacion-2022.pdf">http://asientos.gob.mx/contenido/wp-content/uploads/2023/08/Evidencia-de-captura-de-Cedulas-de-Verificacion-2022.pdf</a>	0	50	100						Página Oficial del Gobierno Municipal de Asientos	Información disponible y publicada
6	2) Incluir en el Programa en el apartado Padrón de Beneficiarios evidencia o liga de acceso a la tabla de seguimiento de proyectos realizados en el ejercicio fiscal.	Incluir en el apartado Padrón de Beneficiarios evidencia o liga de acceso a la tabla de seguimiento de proyectos realizados en el ejercicio fiscal.	DDS	1/9/2022	31/12/2022	Publicación de evidencia de liga de acceso a tabla de seguimiento a proyectos	<a href="https://asientos.gob.mx/contenido/reportes-trimestrales-hacienda-2022/">https://asientos.gob.mx/contenido/reportes-trimestrales-hacienda-2022/</a>	0	50	100						Página Oficial del Gobierno Municipal de Asientos	Información disponible y publicada

Nº	Aspectos susceptibles de mejora	Actividades	Área	Fecha compromiso del ASM	Resultados esperados	Productos y/o evidencia	Avance (%) en los tres últimos años						Identificación del	Observaciones	
7	Actualizar la MIR a nivel municipal y establecer las metas que se vinculen y contribuya a la MIR nacional, además de verificar ser consistente con lo reportado trimestralmente el SRFT en el nivel actividad.	Actualizar la MIR a nivel Municipal	DPOP	1/9/2022	31/12/2022	MIR Municipal actualizada	Programa Presupuestario del FISM 2022	25	50	100				Programa presupuestario	Información actualizada en el Programa presupuestario
8	Construir las Fichas Técnicas para cada uno de los indicadores de los niveles de Componentes y Actividades de la MIR a nivel municipal, los cuales se encuentren vinculados y alineados a la MIR nacional, así como con lo reportado trimestralmente el SRFT	Elaborar fichas técnicas de cada uno de los indicadores de los niveles de Componentes y Actividades de la MIR	DPOP	1/9/2022	31/12/2022	MIR Municipal actualizada	Programa Presupuestario del FISM 2022. <a href="https://asientos.gob.mx/conoce/reportes-trimestrales-hacienda-2022/">https://asientos.gob.mx/conoce/reportes-trimestrales-hacienda-2022/</a>	25	50	100				Programa presupuestario e Información Publicada Página oficial del Gobierno Municipal de Asientos	Información actualizada en el Programa presupuestario
9	1) Incluir en su Programa la evolución de los resultados de los últimos tres ejercicios fiscales;	Integrar evolución de los resultados de los tres últimos años	DPOP	1/9/2022	31/12/2022	Evolución de los tres últimos años integrados al Pp	Programa Presupuestario del FISM 2022	25	50	100				Programa presupuestario	Información actualizada en el Programa presupuestario
9	2) Incluir en su Programa un diagrama en el cual se clarifique el proceso que utiliza el municipio la manera en que utiliza los resultados de las evaluaciones, así como la atención a los ASM.	Integrar diagrama del proceso en que se utilizan los resultados de las evaluaciones y la atención de los ASM	DPOP, DDS, TESORE RIA	1/9/2022	31/12/2022	Diagrama del proceso en que se utilizan los resultados de las evaluaciones y la atención de los ASM integrado	Programa Presupuestario del FISM 2022	0	0	0	0	0	100	Programa presupuestario	Información actualizada en el Programa presupuestario
9	3) Enviar al IPLANEA el plan de trabajo de los ASM y el avance de los mismos se recomienda sea de manera trimestral.	Enviar plan de trabajo y avance en atención a los ASM al IPLANEA	DPOP, DDS, TESORE RIA	1/9/2022	31/12/2022	Plan de trabajo y avance en atención a los ASM al IPLANEA enviado	Oficios o correos institucionales de envío de la información	0	0	0	25	50	100	Programa presupuestario	Información actualizada en el Programa presupuestario
10	Enviar la evidencia de los ASM atendidos al IPLANEA.	Enviar plan de trabajo y avance en atención a los ASM al IPLANEA	DPOP, DDS, TESORE RIA	1/9/2022	31/12/2022	Plan de trabajo y avance en atención a los ASM al IPLANEA enviado	Oficios o correos institucionales de envío de la información	0	0	0	25	50	100	Programa presupuestario	Información actualizada en el Programa presupuestario
11	Mantener los expedientes de los habitantes que realizan la solicitud de apoyos, lo anterior con la finalidad de poder realizar en su momento una comparación de la población que es beneficiaria con aquella que no, para poder comprobar de manera documental los beneficios y valor público del FISM en su contexto municipal.	Integrar el expediente del Padrón de beneficiarios con base en los representantes de los Comités de Desarrollo Comunitario que incluya el tipo de apoyo otorgado	DDSER	1/9/2022	31/12/2022	Expediente del Padrón de beneficiarios con base en los representantes de los Comités de Desarrollo Comunitario que incluye el tipo de apoyo otorgado integrado	Expediente del padrón de beneficiarios	10	30	100				Carpeta de la Dirección de Desarrollo Social	En proceso de integración
12	Establecer en su programa un marco fiscal que permita conocer la necesidad presupuestaria en función a la cobertura total con base al objetivo del Fondo, lo anterior con el objetivo de poder determinar la temporalidad de atención al problema o necesidad que busca contrarrestar con el ejercicio del FISM con el presupuesto actual.	Integrar el marco fiscal para conocer la necesidad presupuestaria en función a la cobertura total con base al objetivo del Fondo	TESORE RIA	1/9/2022	31/12/2022	Marco fiscal para conocer la necesidad presupuestaria en función a la cobertura total con base al objetivo del Fondo integrado	Programa Presupuestario del FISM 2022	50	100					Programa presupuestario	Información actualizada en el Programa presupuestario
13	Documentar en el Programa presupuestario los mecanismos para recibir, registrar y dar trámite a las solicitudes de apoyo.	Integrar los mecanismos para recibir, registrar y dar trámite a las solicitudes de apoyo.	DDSER	1/9/2022	31/12/2022	Mecanismos para recibir, registrar y dar trámite a las solicitudes de apoyo integrados	Programa Presupuestario del FISM 2022	50	100					Programa presupuestario	Información actualizada en el Programa presupuestario
14	Actualizar la publicación de los procedimientos de selección de beneficiarios en la página del municipio el Programa FISM en su componente municipal al ejercicio fiscal en curso.	Publicar los procedimientos de selección de beneficiarios en la página del municipio el Programa FISM en su componente municipal al ejercicio fiscal en curso.	DDSER	1/9/2022	31/12/2022	Procedimientos de selección de beneficiarios en la página del municipio el Programa FISM en su componente municipal al ejercicio fiscal en curso publicados	Página oficial de Gobierno Municipal de Asientos	0	0	0	0	0	0	No se ha realizado	En procesos de elaboración

Nº	Aspectos susceptibles de mejora	Actividades	Área	Fecha compromiso del ASM	Resultados esperados	Productos y/o evidencia	Avance (%) en los tres últimos años					Identificación del	Observaciones	
15	Documentar en el Pp del FISM a nivel local mediante un diagrama de flujo, los procedimientos y mecanismos que utilizan los operadores del Fondo a nivel municipal para verificar el procedimiento de entrega de apoyos a beneficiarios.	Integrar el diagrama de flujo de los procedimientos y mecanismos que se utilizan en la operación del Fondo a nivel municipal para verificar el procedimiento de entrega de apoyos a beneficiarios.	DPOP, DDS, TESORERÍA	1/9/2022	31/12/2022	Diagrama de flujo de los procedimientos y mecanismos que se utilizan en la operación del Fondo a nivel municipal para verificar el procedimiento de entrega de apoyos a beneficiarios integrado.	Programa Presupuestario del FISM 2022	100					Programa presupuestario	Información actualizada en el Programa presupuestario
16	Incluir mecanismos de verificación y conciliación de información financiera en su Pp a partir de la asignación, ejercicio y transparencia de los recursos aplicados, para brindar certeza en la coincidencia de la información.	Establecer mecanismos de verificación y conciliación de información financiera en su Pp a partir de la asignación, ejercicio y transparencia de los recursos aplicados, para brindar certeza en la coincidencia de la información.	DDSER	1/9/2022	31/12/2022	Mecanismos de verificación y conciliación de información financiera en su Pp a partir de la asignación, ejercicio y transparencia de los recursos aplicados, para brindar certeza en la coincidencia de la información establecidos	Programa Presupuestario del FISM 2022	0	0	100			Programa presupuestario	Información integrada en el Programa presupuestario
17	Documentar en su programa presupuestario las aplicaciones informáticas para el seguimiento de las obras, captura de pantalla del ejercicio.	Integrar evidencia documental sobre las aplicaciones informáticas para el seguimiento de las obras, captura de pantalla del ejercicio.	DPOP, DDS, TESORERÍA	1/9/2022	31/12/2022	Evidencia documental sobre las aplicaciones informáticas para el seguimiento de las obras, captura de pantalla del ejercicio.	Programa Presupuestario del FISM 2022	25	50	100			Programa presupuestario	Información integrada en el Programa presupuestario
18	Realizar la aplicación anual de la encuesta de satisfacción, actualización de los resultados e incluirlos en el Programa	Aplicar de manera anual la encuesta de satisfacción, actualización de los resultados e incluirlos en el Programa	DDS	1/9/2022	31/12/2022	Aplicar de manera anual la encuesta de satisfacción, actualización de los resultados e incluirlos en el Programa	Programa Presupuestario del FISM 2022	0	0	0	100		Programa presupuestario	Información integrada en el Programa presupuestario

**EVALUACIÓN DE CONSISTENCIA Y RESULTADOS**  
**ANEXO 8 "RESULTADO DE LAS ACCIONES PARA ATENDER LOS ASPECTOS SUSCEPTIBLES DE MEJORA"**  
**(FORMATO LIBRE)**

Nombre del Programa: Fondo de Infraestructura Social Municipal (FISM)  
 Modalidad: I-004  
 Dependencia/Entidad: Municipio de Asientos  
 Unidad Responsable: Dirección de Planeación y Obras Públicas  
 Tipo de Evaluación: Consistencia y Resultados  
 Año de la Evaluación: 2023 (ejercicio fiscal 2022)

Aspecto Susceptible de Mejora	Acciones emprendidas	Resultado
Actualizar la vinculación del programa en su componente municipal para el ejercicio fiscal 2022 y subsecuentes conforme los instrumentos de planeación actuales en los diferentes órdenes de gobierno	PP del FISM 2022 vinculado	Atendida
Realizar la actualización dentro del programa para el municipio de Asientos la vinculación con los diferentes instrumentos de planeación como lo es el Programa Sectorial de Bienestar 2020-2024 y/o el Programa Sectorial de Desarrollo Social 2019-2024	PP del FISM 2022 vinculado	Atendida
Incluir en su programa municipal la información disponible respecto a los indicadores por cobertura geográfica disponibles en los Objetivos de Desarrollo Sostenible.	PP del FISM 2022 vinculado	No se identificó información disponible desagregada a nivel municipal de los indicadores por cobertura geográfica
Integrar en el Programa un cuadro comparativo del avance de la cobertura al comienzo de la administración y su evolución por indicador de rezago con base al informe anual e información disponible, la información deberá de ser consistente con la presentada en los anexos como evidencia en los procesos de evaluación	Cuadro comparativo integrado al PP del FISM 2022 integrado	Atendida
Mantener actualizada la información de la página de obras públicas. Incluir en el programa la información (evidencia) de capturas de MIDS, así como el informe de resultados del ejercicio fiscal	Evidencia de captura en la MIDS publicada	Atendida
Incluir en el Programa evidencia de la captura de las cédulas de verificación en el apartado de Mecanismos de Transparencia;	Publicación de evidencia de Cédulas de verificación	Atendida
Incluir en el Programa en el apartado Padrón de Beneficiarios evidencia o liga de acceso a la tabla de seguimiento de proyectos realizados en el ejercicio fiscal.	Publicación de evidencia de liga de acceso a tabla de seguimiento a proyectos	Atendida
Actualizar la MIR a nivel municipal y establecer las metas que se vinculen y contribuya a la MIR nacional, además de verificar ser consistente con lo reportado trimestralmente el SRFT en el nivel actividad.	MIR Municipal actualizada	Atendida
Construir las Fichas Técnicas para cada uno de los indicadores de los niveles de Componentes y Actividades de la MIR a nivel municipal, los cuales se encuentren vinculados y alineados a la MIR nacional, así como con lo reportado trimestralmente el SRFT	MIR Municipal actualizada	Atendida
Incluir en su Programa la evolución de los resultados de los últimos tres ejercicios fiscales;	Evolución de los tres últimos años integrados al Pp	Atendida
Incluir en su Programa un diagrama en el cual se clarifique el proceso que utiliza el municipio la manera en que utiliza los resultados de las evaluaciones, así como la atención a los ASM.	Diagrama del proceso en que se utilizan los resultados de las evaluaciones y la atención de los ASM integrado	Atendida
Enviar al IPLANEA el plan de trabajo de los ASM y el avance de los mismos se recomienda sea de manera trimestral.	Plan de trabajo y avance en atención a los ASM al IPLANEA enviado	Atendida
Enviar la evidencia de los ASM atendidos al IPLANEA.	Plan de trabajo y avance en atención a los ASM al IPLANEA enviado	Atendida
Mantener los expedientes de los habitantes que realizan la solicitud de apoyos, lo anterior con la finalidad de poder realizar en su momento una comparación de la población que es beneficiaria con aquella que no, para poder comprobar de manera documental los beneficios y valor público del FISM en su contexto municipal.	Expediente del Padrón de beneficiarios con base en los representantes de los Comités de Desarrollo Comunitario que incluya el tipo de apoyo otorgado integrado	Atendida
Establecer en su programa un marco fiscal que permita conocer la necesidad presupuestaria en función a la cobertura total con base al objetivo del Fondo, lo anterior con el objetivo de poder determinar la temporalidad de atención al problema o necesidad que busca contrarrestar con el ejercicio del FISM con el presupuesto actual.	Marco fiscal para conocer la necesidad presupuestaria en función a la cobertura total con base al objetivo del Fondo integrado	Atendida
Documentar en el Programa presupuestario los mecanismos para recibir, registrar y dar trámite a las solicitudes de apoyo.	Mecanismos para recibir, registrar y dar trámite a las solicitudes de apoyo integrados	Atendida
Actualizar la publicación de los procedimientos de selección de beneficiarios en la página del municipio el Programa FISM en su componente municipal al ejercicio fiscal en curso.	Procedimientos de selección de beneficiarios en la página del municipio el Programa FISM en su componente municipal al ejercicio fiscal en curso publicados	Atendida

Aspecto Susceptible de Mejora	Acciones emprendidas	Resultado
Documentar en el Pp del FISM a nivel local mediante un diagrama de flujo, los procedimientos y mecanismos que utilizan los operadores del Fondo a nivel municipal para verificar el procedimiento de entrega de apoyos a beneficiarios.	Diagrama de flujo de los procedimientos y mecanismos que se utilizan en la operación del Fondo a nivel municipal para verificar el procedimiento de entrega de apoyos a beneficiarios integrado.	Atendida
Incluir mecanismos de verificación y conciliación de información financiera en su Pp a partir de la asignación, ejercicio y transparencia de los recursos aplicados, para brindar certeza en la coincidencia de la información.	Mecanismos de verificación y conciliación de información financiera en su Pp a partir de la asignación, ejercicio y transparencia de los recursos aplicados, para brindar certeza en la coincidencia de la información establecidos	Atendida
Documentar en su programa presupuestario las aplicaciones informáticas para el seguimiento de las obras, captura de pantalla del ejercicio.	Evidencia documental sobre las aplicaciones informáticas para el seguimiento de las obras, captura de pantalla del ejercicio.	Atendida
Realizar la aplicación anual de la encuesta de satisfacción, actualización de los resultados e incluirlos en el Programa	Aplicar de manera anual la encuesta de satisfacción, actualización de los resultados e incluirlos en el Programa	Atendida



**EVALUACIÓN DE CONSISTENCIA Y RESULTADOS**  
**ANEXO 9 "ANÁLISIS DE RECOMENDACIONES NO ATENDIDAS DERIVADAS DE EVALUACIONES EXTERNAS"**  
**(FORMATO LIBRE)**

Nombre del Programa: Fondo de Infraestructura Social Municipal (FISM)  
 Modalidad: I-004  
 Dependencia/Entidad: Municipio de Asientos  
 Unidad Responsable: Dirección de Planeación y Obras Públicas  
 Tipo de Evaluación: Consistencia y Resultados  
 Año de la Evaluación: 2023 (ejercicio fiscal 2022)

ASM no atendido Ciclo 2020-2021	Temporalidad	Justificación/Evidencia
Incluir en su programa municipal la información disponible respecto a los indicadores por cobertura geográfica disponibles en los Objetivos de Desarrollo Sostenible	Octubre 2023	No se identificó información disponible desagregada a nivel municipal de los indicadores por cobertura geográfica
ASM no atendido Ciclo 2019-2020	Temporalidad	Justificación/Evidencia
Atendidas		
ASM no atendido Ciclo 2018-2019	Temporalidad	Justificación/Evidencia
Atendidas		
ASM no atendido Ciclo 2017-2018	Temporalidad	Justificación/Evidencia
Atendidas		

**EVALUACIÓN DE CONSISTENCIA Y RESULTADOS**  
**ANEXO 10 "EVOLUCIÓN DE LA COBERTURA"**

Nombre del Programa: Fondo de Infraestructura Social Municipal (FISM)  
 Modalidad: I-004  
 Dependencia/Entidad: Municipio de Asientos  
 Unidad Responsable: Dirección de Planeación y Obras Públicas  
 Tipo de Evaluación: Consistencia y Resultados  
 Año de la Evaluación: 2023 (ejercicio fiscal 2022)

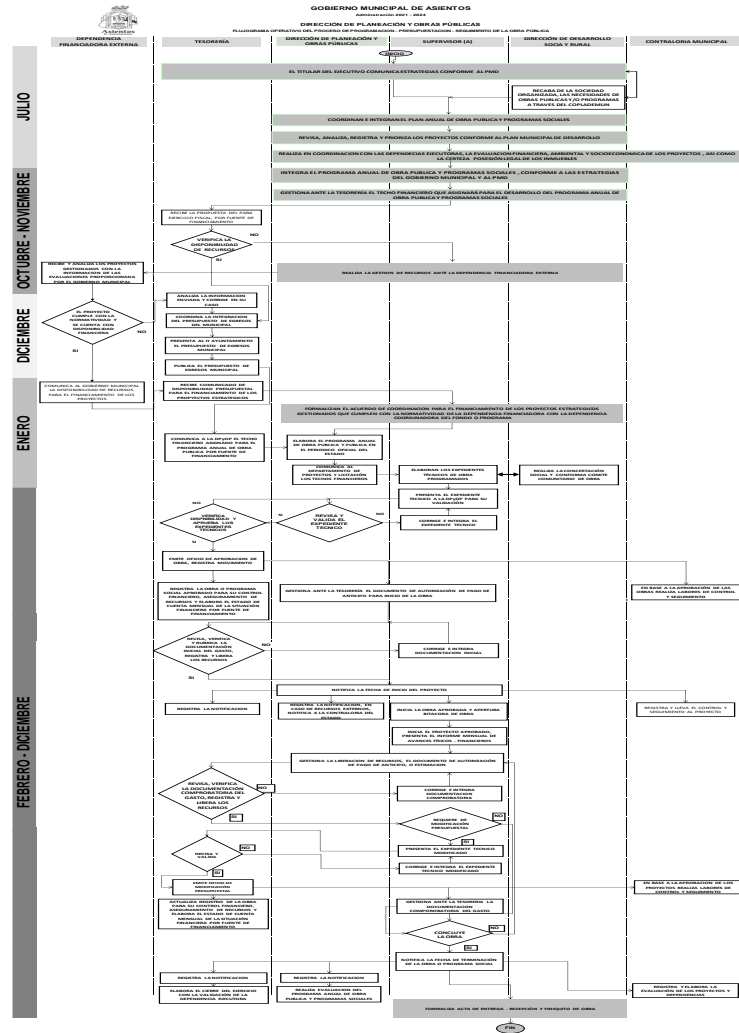
Tipo de Población	Unidad de Medida	2017	2018	2019	2020	2021	2022
<b>P. Potencial</b>	Persona	44,493	42,876	42,876	42,876	32,901	32,901
<b>P. Objetivo</b>	Persona	44,493	42,876	42,876	42,876	30,583	30,583
<b>P. Atendida</b>	Persona	30,138	30,370	34,964	34,964	30,370	30,370
<b><u>P.A. x 100</u></b> <b>P.O</b>	%	67.74%	70.83%	81.55%	81.55%	99.30%	99.30%

**EVALUACIÓN DE CONSISTENCIA Y RESULTADOS**  
**ANEXO 11 "INFORMACIÓN DE LA POBLACIÓN ATENDIDA"**

Nombre del Programa: Fondo de Infraestructura Social Municipal (FISM)  
 Modalidad: I-004  
 Dependencia/Entidad: Municipio de Asientos.  
 Unidad Responsable: Dirección de Planeación y Obras Públicas  
 Tipo de Evaluación: Consistencia y Resultados  
 Año de la Evaluación: 2023 (ejercicio fiscal 2022)

Clave Estado	Nombre Estado	Clave Municipio	Nombre Municipio	Clave Localidad	Nombre Localidad	Total	Mujeres	Hombres	Infantes 0 - 5 años y 11 meses	Niñas y niños 6 - 12 años y 11 meses	Adolescentes 13 - 17 años y 11 meses	Jóvenes 18 - 29 años y 11 meses	Adultos 30 - 64 años y 11 meses	Adultos mayores > 65 años	Indígenas	No indígenas	Personas con discapacidad	Observaciones
01	AGS	002	Asientos	0000	Total del Municipio	51536	26275	25261	*	*	*	*	*	*	*	*	*	* No se cuenta con el nivel de desagregación

**EVALUACIÓN DE CONSISTENCIA Y RESULTADOS**  
**ANEXO 12 "DIAGRAMAS DE FLUJO DE LOS COMPONENTES Y PROCESOS CLAVES"**



EVALUACIÓN DE CONSISTENCIA Y RESULTADOS  
ANEXO 13 "GASTOS DESGLOSADOS DEL PROGRAMA Y CRITERIOS DE CLASIFICACIÓN"

Capítulos de gasto	Concepto		Total	Categoría
1000: Servicios personales	1100	REMUNERACIONES AL PERSONAL DE CARÁCTER PERMANENTE	\$ 0.00	No aplica
	1200	REMUNERACIONES AL PERSONAL DE CARÁCTER TRANSITORIO	\$ 0.00	No aplica
	1300	REMUNERACIONES ADICIONALES Y ESPECIALES	\$ 0.00	No aplica
	1400	SEGURIDAD SOCIAL	\$ 0.00	No aplica
	1500	OTRAS PRESTACIONES SOCIALES Y ECONÓMICAS	\$ 0.00	No aplica
	1600	PREVENCIONES	\$ 0.00	No aplica
	1700	PAGO DE ESTÍMULOS A SERVIDORES PÚBLICOS	\$ 0.00	No aplica
Subtotal de capítulo 1000			\$ 0.00	
2000: Materiales y suministros	2100	MATERIALES DE ADMINISTRACIÓN, EMISIÓN DE DOCUMENTOS Y ARTÍCULOS OFICIALES	\$ 0.00	No aplica
	2200	ALIMENTOS Y UTENSILIOS	\$ 0.00	No aplica
	2300	MATERIAS PRIMAS Y MATERIALES DE PRODUCCIÓN Y COMERCIALIZACIÓN	\$ 0.00	No aplica
	2400	MATERIALES Y ARTÍCULOS DE CONSTRUCCIÓN Y DE REPARACIÓN	\$ 0.00	No aplica
	2500	PRODUCTOS QUÍMICOS, FARMACÉUTICOS Y DE LABORATORIO	\$ 0.00	No aplica
	2600	COMBUSTIBLES, LUBRICANTES Y ADITIVOS	\$ 0.00	No aplica
	2700	VESTUARIO, BLANCOS, PRENDAS DE PROTECCIÓN Y ARTÍCULOS DEPORTIVOS	\$ 0.00	No aplica
	2800	MATERIALES Y SUMINISTROS PARA SEGURIDAD	\$ 0.00	No aplica
	2900	HERRAMIENTAS, REFACCIONES Y ACCESORIOS MENORES	\$ 0.00	No aplica
Subtotal de capítulo 2000			\$ 0.00	
3000: Servicios generales	3100	SERVICIOS BÁSICOS	\$ 0.00	No aplica
	3200	SERVICIOS DE ARRENDAMIENTO	\$ 0.00	No aplica
	3300	SERVICIOS PROFESIONALES, CIENTÍFICOS, TÉCNICOS Y OTROS SERVICIOS	\$ 0.00	No aplica
	3400	SERVICIOS FINANCIEROS, BANCARIOS Y COMERCIALES	\$ 0.00	No aplica
	3500	SERVICIOS DE INSTALACIÓN, REPARACIÓN, MANTENIMIENTO Y CONSERVACIÓN	394.40	
	3600	SERVICIOS DE COMUNICACIÓN SOCIAL Y PUBLICIDAD	\$ 0.00	No aplica
	3700	SERVICIOS DE TRASLADO Y VIÁTICOS	\$ 0.00	No aplica
	3800	SERVICIOS OFICIALES	\$ 0.00	No aplica
	3900	OTROS SERVICIOS GENERALES	\$ 0.00	No aplica
Subtotal de capítulo 3000			\$ 0.00	
4000: Transferencias, asignaciones, subsidios y otras ayudas	4100	TRANSFERENCIAS INTERNAS Y ASIGNACIONES AL SECTOR PÚBLICO	\$ 0.00	No aplica
	4200	TRANSFERENCIAS AL RESTO DEL SECTOR PÚBLICO	\$ 0.00	No aplica
	4300	SUBSIDIOS Y SUBVENCIONES	\$ 0.00	No aplica
	4400	AYUDAS SOCIALES	\$ 0.00	No aplica
	4500	PENSIONES Y JUBILACIONES	\$ 0.00	No aplica
	4600	TRANSFERENCIAS A FIDEICOMISOS, MANDATOS Y OTROS ANÁLOGOS	\$ 0.00	No aplica
	4700	TRANSFERENCIAS A LA SEGURIDAD SOCIAL	\$ 0.00	No aplica
	4800	DONATIVOS	\$ 0.00	No aplica
	4900	TRANSFERENCIAS AL EXTERIOR	\$ 0.00	No aplica
Subtotal de capítulo 4000			\$ 0.00	
5000: Bienes muebles e inmuebles	5100	MOBILIARIO Y EQUIPO DE ADMINISTRACIÓN	\$ 0.00	No aplica
	5200	MOBILIARIO Y EQUIPO EDUCACIONAL Y RECREATIVO	\$ 0.00	No aplica
	5300	EQUIPO E INSTRUMENTAL MÉDICO Y DE LABORATORIO	\$ 0.00	No aplica
	5400	VEHÍCULOS Y EQUIPO DE TRANSPORTE	\$ 0.00	No aplica
	5500	EQUIPO DE DEFENSA Y SEGURIDAD	\$ 0.00	No aplica
	5600	MAQUINARIA, OTROS EQUIPOS Y HERRAMIENTAS	\$ 0.00	No aplica
	5700	ACTIVOS BIOLÓGICOS	\$ 0.00	No aplica
	5800	BIENES INMUEBLES	\$ 0.00	No aplica
	5900	ACTIVOS INTANGIBLES	\$ 0.00	No aplica
Subtotal de capítulo 5000			\$ 0.00	
6000: Obras públicas	6100	OBRA PÚBLICA EN BIENES DE DOMINIO PÚBLICO	\$ 30'500,302.43	
	6200	OBRA PÚBLICA EN BIENES PROPIOS	\$ 0.00	No aplica
	6300	PROYECTOS PRODUCTIVOS Y ACCIONES DE FOMENTO	\$ 0.00	No aplica
Subtotal capítulo 6000			\$ 30'500,302.43	
Elija por renglón el concepto de gasto del catálogo que despliega en la columna con el mismo nombre, en caso de que una partida no aplique elegir la opción "no aplica".				
Categoría	Cuantificación	Metodología y criterios para clasificar cada concepto de gasto		
Gastos de operación directos	\$ 0.00			
Gastos de operación indirectos	\$ 0.00	3 % del Techo financiero del FISM 2022 asignado al Gobierno Municipal de Asientos, conforme a lo indicado en el art. 33 de la LCF. No aplicados		
Gastos en mantenimiento	\$ 0.00			
Gastos en capital	\$30,500,696.83	Inversión en proyectos de infraestructura social, conforme a los lineamientos del FAIS 2022		
<b>Gasto total</b>	<b>\$30,500,696.83</b>			
Gastos unitarios				

**EVALUACIÓN DE CONSISTENCIA Y RESULTADOS**  
**ANEXO 14 "AVANCE DE LOS INDICADORES RESPECTO DE SUS METAS"**

Nombre del Programa: Fondo de Infraestructura Social Municipal (FISM)  
 Modalidad: I-004  
 Dependencia/Entidad: Municipio de Asientos  
 Unidad Responsable: Dirección de Planeación y Obras Públicas  
 Tipo de Evaluación: Consistencia y Resultados  
 Año de la Evaluación: 2023 (ejercicio fiscal 2022)

Nivel de objetivo	Nombre del Indicador	Frecuencia de Medición	Meta (Año evaluado)	Valor alcanzado (Año evaluado)	Avance (%)	Justificación
Fin	Inversión per cápita del Fondo para la Infraestructura Social Municipal (FISM) en localidades con alto y muy alto rezago social.	Anual	NA	NA	NA	EL Municipio de Asientos, no cuenta con localidades con alto y muy alto rezago social
	Porcentaje de la población en pobreza extrema	Bienal	3.9%	3.9%	100%	En el municipio de Asientos se destinó parte del recurso a la población en pobreza extrema. Se contempla una disminución del porcentaje de la población en tal situación
Propósito	Porcentaje de población que presenta carencia calidad y espacios de la vivienda.	Bienal	7.5%	7.5%	100%	De acuerdo con la programación presupuestal, se destina una parte al mejoramiento de vivienda. Atacando otro sector de la sociedad
	Porcentaje de población que presenta carencia por acceso a servicios básicos de la vivienda	Bienal	6.99%	6.99%	100%	Se destina parte del recurso en servicios básicos, por ende, se espera una disminución en el próximo informe anual de pobreza.
Componente	Porcentaje de recursos destinados al financiamiento de proyectos de infraestructura de salud respecto del total de recursos FISMDF	Semestral	0.00%	0.00%	0.00%	No se implementó ningún proyecto en este rubro
	Porcentaje de recursos destinados al financiamiento de proyectos de infraestructura educativa respecto del total de recursos FISMDF	Semestral	0.00%	0.00%	0.00%	No se implementó ningún proyecto en este rubro
	Porcentaje de recursos destinados al financiamiento de otros proyectos respecto del total de recursos FISMDF	Semestral	0.00%	0.00%	0.00%	No se implementó ningún proyecto en este rubro
	Porcentaje de otros proyectos respecto del total de proyectos financiados con recursos del FISMDF	Semestral	0.00%	0.00%	0.00%	No se implementó ningún proyecto en este rubro
	Porcentaje de recursos destinados al financiamiento de proyectos de servicios básicos respecto al total de recursos FISMDF	Semestral	57.80%	57.80%	100.00%	Se implementaron 25 proyectos de servicios básicos
	Porcentaje de proyectos de servicios básicos en la vivienda respecto del total de proyectos financiados con recursos del FISMDF	Semestral	44.64%	44.64%	100.00%	Se implementaron 25 proyectos de servicios básicos
	Porcentaje de proyectos de infraestructura de salud respecto del total de proyectos financiados con recursos del FISMDF	Semestral	0.00%	0.00%	0.00%	No se implementó ningún proyecto en este rubro
	Porcentaje de recursos destinados al financiamiento de proyectos de calidad y espacios de la vivienda respecto del total de recursos FISMDF	Semestral	0.00%	0.00%	0.00%	No se implementó ningún proyecto en este rubro
	Porcentaje de proyectos de calidad y espacios de vivienda respecto del total de proyectos financiados con recursos del FISMDF	Semestral	0.00%	0.00%	0.00%	No se implementó ningún proyecto en este rubro
	Porcentaje de recursos destinados al financiamiento de proyectos de infraestructura de alimentación respecto del total de recursos FISMDF	Semestral	0.00%	0.00%	0.00%	No se implementó ningún proyecto en este rubro
	Porcentaje de proyectos de infraestructura de alimentación respecto del total de proyectos financiados con recursos del FISMDF	Semestral	0.00%	0.00%	0.00%	No se implementó ningún proyecto en este rubro
	Porcentaje de proyectos de infraestructura educativa respecto del total de proyectos financiados con recursos del FISMDF	Semestral	0.00%	0.00%	0.00%	No se implementó ningún proyecto en este rubro
Actividad	Porcentaje de proyectos FISMDF registrados en la MIDS que tienen avance físico y financiero en el SFU	Trimestral	100.00%	100.00%	100.00%	Se registraron 56 proyectos en el sistema MIDS en etapa de planeación
	Porcentaje de servidores públicos capacitados sobre el FAIS respecto del total de servidores públicos del municipio	Trimestral	2.60%	2.60%	100.00%	No se implementó ningún proyecto en este rubro
	Porcentaje de proyectos de contribución directa registrados en la MIDS	Trimestral	44.64%	44.64%	100.00%	Se implementaron 25 proyectos de servicios básicos
	Porcentaje de proyectos Complementarios registrados en la MIDS	Trimestral	55.36%	55.36%	100.00%	Se implementaron 31 proyectos de servicios básicos

Nivel de objetivo	Nombre del Indicador	Frecuencia de Medición	Meta (Año evaluado)	Valor alcanzado (Año evaluado)	Avance (%)	Justificación
	Porcentaje de otros proyectos registrados en la MIDS	Trimestral	0.00%	0.00%	0.00%	No se implementó ningún proyecto en este rubro

**EVALUACIÓN DE CONSISTENCIA Y RESULTADOS**  
**ANEXO 15 “INSTRUMENTOS DE MEDICIÓN DEL GRADO DE SATISFACCIÓN DE LA POBLACIÓN ATENDIDA”**

Se aplicó un cuestionario atendiendo a los lineamientos autorizados por CONEVAL para la Evaluación de Consistencia y Resultados, y se llevaron a cabo una serie de reuniones de trabajo con los enlaces, ejecutores directos del fondo, en dónde se analizó la documentación conducente que tenían integrada en los respectivos expedientes para poder ubicar las respuestas brindadas en el cuestionario, en el nivel de atención correspondiente, determinado en la metodología implementada.

Se aplicó la recolección de datos con la técnica cualitativa, con la aplicación de una Encuesta Cuestionario que es concluyente y objetiva, en la que se planteará un formulario que consiste en una serie de diez preguntas cerradas combinadas de opción múltiple y dicotómicas, impresas, para que los participantes respondan, a una muestra representativa de 554 personas de la población objetivo aplicadas por la Dirección de Desarrollo Social y la Dirección de Planeación y Obras Públicas del Gobierno Municipal de Asientos en la aplicación de los aspectos para la elaboración de un Programa Presupuestario, con la ventaja de que se puede aplicar a una o muchas personas, conforme a la estructura mostrada en el Anexo VIII.2.a.

Se llevaron a cabo Encuestas de Satisfacción de los usuarios y beneficiarios de las obras y acciones, para el 2022, de los cuales se aplicó una encuesta a 554 personas distribuidas en 33 localidades del municipio, principalmente en las que se realizó alguna obra o acción, el cálculo de la muestra se aplicó la siguiente fórmula que resulta en una muestra de 381 encuestas y su resultado se presenta a continuación:

$$n = \frac{Z^2 pqN}{NE^2 + Z^2 pq}$$

Arrojando los siguientes resultados:

Datos		Valor
Nivel de Confianza	NC	95%
Éxito	p	0.5
Fracaso	q	0.5
Población	N	51536
Porcentaje de error	E	5%
	Z	1.95996398
<b>Tamaño de Muestra</b>	<b>n</b>	<b>381</b>

Se aplicó el siguiente cuestionario con la siguiente estructura:





Gobierno Municipal de Asientos  
Administración 2021 - 2024

Fondo para la Infraestructura Social Municipal 2022  
CUESTIONARIO PARA DETERMINAR LA SATISFACCIÓN DE LOS BENEFICIARIOS

Instrumentos de medición del grado de satisfacción de la población atendida

Folio:  Fecha  día  mes  2023

Estimado(a) beneficiario(a), el Gobierno Municipal de Asientos interesados en analizar el grado de satisfacción de los beneficiarios con la realización de las obras del FISM, y conocer de primera mano si con estas obras se están cumpliendo los objetivos y metas para los que fue diseñado el Fondo contribuyendo a abatir el rezago social, combatir la pobreza extrema y mejorar la calidad de vida de sus habitantes, para lo cual, solicito su amable colaboración para respondernos las siguientes preguntas.

De antemano agradezco su colaboración y disposición.

Hombr  Mujer   
Localidad

1 ¿ Es Usted vecino(a) de esta colonia o comunidad?  
Si  No

2 ¿ Fue Usted informado(a) sobre la realización de obras públicas en esta colonia o comunidad?  
Si  No   
Si su respuesta es si, ¿Cómo fue informado(a)?  
Por personal de la Presidencia  Por el Comité Comunitario  Por vecinos  Publicidad de la obra

3 ¿ Es Usted beneficiario(a) directo de esta obra?  
Si  No   
Si su respuesta es no, seleccione, ¿por qué?  
No se realizó en la zona o calle donde...  Se realizó en su calle o zona, pero no fue beneficiado  No contó la aportación solicitada para la obra  No es de su interés

4 ¿ Se le informó con qué recursos se realizó la Obra?  
Si  No   
Si su respuesta es No, seleccione, ¿por qué?  
No identifica el término  No había escuchado el término  Falta de capacitación  No es de su interés o no sabe

5 ¿ Le fue solicitada y concertada alguna aportación como beneficiario(a) de la obra?  
Si  No   
Si su respuesta es Si, seleccione, ¿En que forma realizó su aportación?  
Económica (dinero)  Especie (Materiales, espacios, equipo, herramientas)  Mano de obra (trabajo, tareas, etc)  No realizó su aportación

6 ¿ Considera que la obra tiene un impacto favorable para su colonia o comunidad?  
Si  No   
¿ Si su respuesta es No, seleccione, ¿por qué?  
No era necesaria  No tiene beneficiarios directos  No se realizó como se concertó  Genera problemas ambientales, económicos, sociales o legales

7 ¿ Cómo califica la manera como el Gobierno Municipal realizó los trabajos en esta obra?  
Excelente  Bien  Regular  Mal

8 ¿ Con las obras públicas que se han hecho en los últimos meses, la vida en su colonia o comunidad...?  
Ha mejorado  Ha empeorado  No hay diferencia  No es de su interés o no sabe

9 ¿ En qué prefiere Usted que invierta más el Gobierno Municipal para mejorar su comunidad o colonia en los próximos 3 años?  
Servicios públicos (Agua, drenaje, electrificación, etc.)  Infraestructura vial (pavimentos, empedrados, guarniciones y banquetas)  Espacios públicos (Parques, jardines, etc.)  Otro

10 ¿ Está Usted satisfecho(a) con las obras realizadas en su colonia o comunidad?  
Si  No

Muchas Gracias por su valioso tiempo y apoyo !!

Los cuestionarios fueron tabulados y a partir de su procesamiento, se obtuvieron los siguientes resultados gráficos:



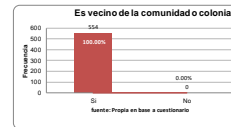
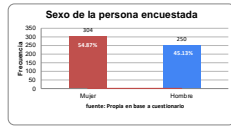
Gobierno Municipal de Asientos  
Administración 2021 - 2024  
Fondo para la Infraestructura Social Municipal 2022  
QUESTIONARIO PARA DETERMINAR LA SATISFACCION DE LOS BENEFICIARIOS  
Instrumentos de medición del grado de satisfacción de la población beneficiaria

Sexo de la persona encuestada	Frecuencia	% respecto al total	% acumulado
Mujer	304	55.37%	55.37%
Hombre	250	44.63%	100.00%

Muestra de 554 personas del Municipio de Asientos.  
Del universo de personas del Municipio de Asientos, se aplicó la encuesta a una muestra de 554 personas, de los cuales 304 son mujeres y 250 hombres.

¿El Ciudad vecino (a) de esta comunidad o colonia?	Frecuencia	% respecto al total	% acumulado
Si	554	100.00%	100.00%
No	0	0.00%	100.00%

Muestra de 554 personas del Municipio de Asientos.  
La totalidad de la muestra, 554 personas manifestaron ser vecinos de la comunidad o colonia donde se realizaron las obras.



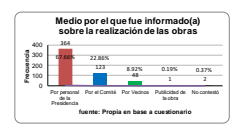
¿Fue solicitada información sobre la realización de las obras en esta comunidad o colonia?	Frecuencia	% respecto al total	% acumulado
Si	538	97.11%	97.11%
No	16	2.89%	100.00%

Muestra de 554 personas del Municipio de Asientos.  
El 97 por ciento de la muestra, fue informado sobre la realización de las obras públicas en la comunidad.



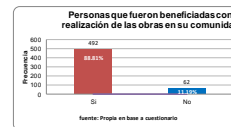
¿Cómo fue informado sobre la realización de las obras en esta comunidad?	Frecuencia	% respecto al total	% acumulado
Por personas de la Presidencia	364	67.66%	67.66%
Por el Comité	123	22.86%	90.52%
Por Vecinos	48	8.52%	99.04%
Publicidad de la obra	1	0.19%	99.23%
No contestó	2	0.37%	100.00%

Muestra de 554 personas del Municipio de Asientos.  
De las 554 personas que manifestaron haber sido informados sobre la realización de las obras en su comunidad, 364 de ellos, es decir el 67.66 por ciento, indicaron que fue a través de personal de la Presidencia Municipal, 123 de ellos por el Comité Comunitario, 48 por vecinos, 1 por publicidad en la obra, 2 personas no contestaron.



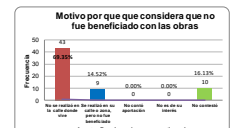
¿Es Unidad beneficiaria directa de esta obra?	Frecuencia	% respecto al total	% acumulado
Si	492	88.81%	88.81%
No	62	11.19%	100.00%

Muestra de 554 personas del Municipio de Asientos.  
El 88.81 por ciento de las personas encuestadas, fue beneficiaria directa de las obras públicas en la comunidad.



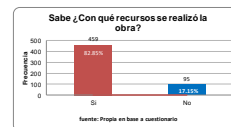
¿Motivo por el que no fue beneficiario con las obras realizadas?	Frecuencia	% respecto al total	% acumulado
No se realizó en la calle donde vive	43	69.35%	69.35%
Se realizó en su calle o zona, pero no fue beneficiario	9	14.52%	83.87%
No contó con aportación	0	0.00%	83.87%
No es de su interés	0	0.00%	83.87%
No contestó	20	36.36%	100.00%

Muestra de 554 personas del Municipio de Asientos.  
De las 62 personas que manifestaron no haber sido beneficiadas con la realización de las obras en su comunidad, 43 de ellas, es decir el 69.35 por ciento, indicaron que no se realizaron en la calle donde vive, 9 contestaron que no se realizó en su calle y 10 no contestó.



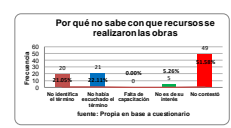
¿Se le informó con que recursos se realizó la obra?	Frecuencia	% respecto al total	% acumulado
Si	455	82.00%	82.00%
No	99	17.95%	100.00%

Muestra de 554 personas del Municipio de Asientos.  
El 82.05 por ciento de las personas encuestadas, manifestó que se le informó con que recursos se realizaron las obras, el restante 17.15 por ciento, manifestó que no fue informado.



¿Por que no identificó Unidad de recursos con que se realizó la obra?	Frecuencia	% respecto al total	% acumulado
No identifica el término	20	21.00%	21.00%
No había escuchado el término	21	22.11%	43.11%
Falta de capacitación	0	0.00%	43.11%
No es de su interés	5	5.26%	48.37%
No contestó	49	52.58%	100.00%

Muestra de 554 personas del Municipio de Asientos.  
De las 95 personas que manifestaron no identificar el programa con el cuál se financiaron las obras en su comunidad, 20 de ellos, es decir, el 21.05 por ciento, indicaron que no identifican el término, 21 indicó que no había escuchado el término, 5 manifestaron que no es de su interés, y 49 no contestaron.



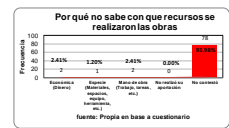
¿La frecuencia y cantidad alguna aportación como beneficiario de la obra?	Frecuencia	% respecto al total	% acumulado
Si	83	14.98%	14.98%
No	471	85.02%	100.00%

Muestra de 554 personas del Municipio de Asientos.  
El 85 por ciento de la muestra, manifiesta que no le fue solicitada aportación para la realización de las obras.



¿En que forma realizó su aportación?	Frecuencia	% respecto al total	% acumulado
Especies (diversas)	2	2.47%	2.47%
Especies (Materiales, especies, equipo, herramientas, etc.)	1	1.22%	3.69%
Materiales de obra (Cemento, arena, etc.)	2	2.41%	6.10%
No realizó su aportación	0	0.00%	6.10%
No contestó	78	93.90%	100.00%

Muestra de 554 personas del Municipio de Asientos.  
De las 83 personas que manifestaron que se concertó o solicitó aportación para el financiamiento de las obras en su comunidad, 2 de ellos, es decir, el 2.11 por ciento, indicó que se le solicitó aportación económica, una indicó que aportación en especie, 2 manifestaron que Mano de obra, y 78 no contestaron.



¿Considera que la obra tiene un impacto favorable para la comunidad o colonia?	Frecuencia	% respecto al total	% acumulado
Si	546	98.56%	98.56%
No	7	1.26%	99.82%
No contestó	1	0.18%	100.00%

Muestra de 554 personas del Municipio de Asientos.  
El 98.73 por ciento de las personas encuestadas, manifiesta que las obras tienen un impacto favorable en su comunidad, mientras que 7 de ellas indican que no.



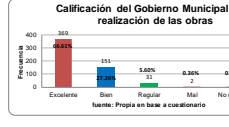
¿Razón por la que considera que la obra no tiene un impacto favorable en la comunidad o colonia?	Frecuencia	% respecto al total	% acumulado
No es necesaria	1	14.29%	14.29%
No hay beneficiarios directos	3	42.86%	57.14%
No se realizó como se concertó	1	14.29%	71.43%
Genera problemas ambientales, económicos, sociales o legales	0	0.00%	71.43%
No contestó	2	28.57%	100.00%

Muestra de 554 personas del Municipio de Asientos.  
7 de las personas que contestó que las obras no tienen impacto favorable en su comunidad, manifiesta que es porque no era necesaria la construcción de la obra, 3 no tiene beneficiarios directos, 1 no se realizó como se concertó, y 2 no contestó.



¿Cómo califica la manera como el Gobierno Municipal realizó los trabajos en esta obra?	Frecuencia	% respecto al total	% acumulado
Excelente	309	66.61%	66.61%
Buen	151	27.26%	93.86%
Regular	31	5.60%	99.46%
Mal	2	0.36%	99.82%
No contestó	1	0.18%	100.00%

Muestra de 554 personas del Municipio de Asientos.  
El 66.61 por ciento de los encuestados califica al Gobierno Municipal como excelente en la realización de las obras, el 27.26 por ciento como Buen, el 5.60 por ciento como Regular, dos personas contestaron que Mal y una no contestó.



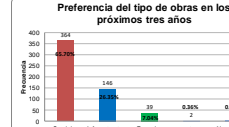
¿Con las obras públicas que se han hecho en los últimos meses, ¿ha mejorado su vida en esta comunidad o colonia?	Frecuencia	% respecto al total	% acumulado
Ha mejorado	542	97.83%	97.83%
Ha empeorado	2	0.36%	98.19%
No hay diferencia	6	1.08%	99.28%
No es de su interés o no sabe	3	0.54%	99.82%
No contestó	1	0.18%	100.00%

Muestra de 554 personas del Municipio de Asientos.  
El 97.83 por ciento de los encuestados, manifiesta que con las obras realizadas su vida ha mejorado, dos personas manifiestan que ha empeorado, 6 indican que no existe diferencia, 3 que no es de su interés y una no contestó.



¿En que prefieren Unidad que genere más el Gobierno Municipal para mejorar su comunidad en los próximos 3 años?	Frecuencia	% respecto al total	% acumulado
Servicios básicos	364	65.70%	65.70%
Infraestructura vial	146	26.35%	92.05%
Espacios públicos	39	7.04%	99.10%
Otro	2	0.36%	99.46%
No contestó	3	0.54%	100.00%

Muestra de 554 personas del Municipio de Asientos.  
El 65.7 por ciento de los encuestados prefiere se realicen obras de infraestructura básica, el 26.35 por ciento prefiere obras de infraestructura vial, el 7.04 por ciento indica que la construcción de espacios públicos, dos contestó que otro, y tres de ellos no contestó.



¿Está Usted satisfecho(a) con las obras realizadas en su comunidad o colonia?	Frecuencia	% respecto al total	% acumulado
Si	549	99.10%	99.10%
No	4	0.72%	99.82%
No contestó	1	0.18%	100.00%

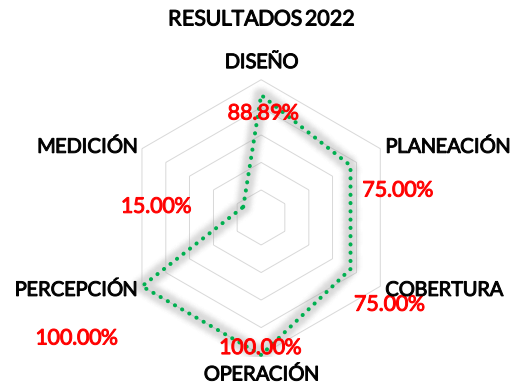
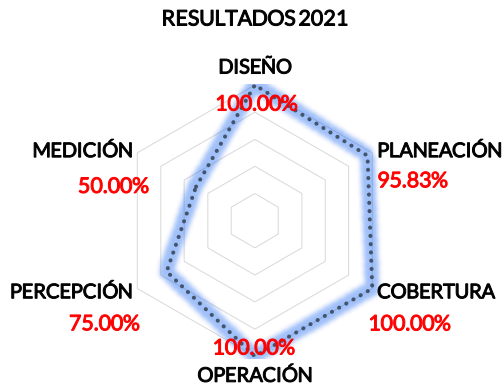
Muestra de 554 personas del Municipio de Asientos.  
El 99.1 por ciento de las personas encuestadas, manifiestan estar satisfechos con las obras realizadas; cuatro, contestó que no está satisfecho y una no contestó.



EVALUACIÓN DE CONSISTENCIA Y RESULTADOS  
ANEXO 16 "COMPARACIÓN CON LOS RESULTADOS DE LA EVALUACIÓN DE CONSISTENCIA Y RESULTADOS ANTERIOR"

COMPARACIÓN CON LOS RESULTADOS DE LA EVALUACIÓN DE CONSISTENCIA Y RESULTADOS  
DE LOS EJERCICIOS FISCALES 2021 Y 2022

Temas Evaluados	Evaluación 2022 (Ejercicio Fiscal 2021)	Evaluación 2023 (Ejercicio Fiscal 2022)	Comportamiento
Diseño	100.00%	88.89%	Descendente
Planeación	95.83%	75.00%	Descendente
Cobertura	100.00%	75.00%	Descendente
Operación	100.00%	100.00%	Se mantiene
Percepción	75.00%	100.00%	Ascendente
Medición	50.00%	15.00%	Descendente
Global	91.18%	79.41%	Descendente



En lo que corresponde a la comparación del avance mostrado en los ejercicios fiscales 2021 y 2022 de la Evaluación de Consistencia y Resultados del FISM, éste registró un comportamiento descendente en la evaluación.