




MUNICIPIO DE ASIENTOS
Estado Analítico del Activo
Del 1 de Enero al 30 de Junio de 2020
(Pesos)

Concepto	Saldo Inicial 1	Cargos del Período 2	Abonos del Período 3	Saldo Final 4=(1+2-3)	Variación del Período (4-1)
ACTIVO					
Activo Circulante	10,421,437	229,200,089	199,580,661	40,040,865	29,619,428
Efectivo y Equivalentes	7,184,035	121,139,699	97,433,454	30,890,280	23,706,245
Derechos a Recibir Efectivo o Equivalentes	2,696,584	104,407,299	101,250,623	5,853,260	3,156,676
Derechos a Recibir Bienes o Servicios	540,818	3,653,091	896,584	3,297,325	2,756,507
Inventarios	0	0	0	0	0
Almacenes	0	0	0	0	0
Estimación por Pérdida o Deterioro de Activos Circulantes	0	0	0	0	0
Otros Activos Circulantes	0	0	0	0	0
Activo No Circulante	213,413,399	54,688,593	26,230,217	241,871,776	28,458,376
Inversiones Financieras a Largo Plazo	0	0	0	0	0
Derechos a Recibir Efectivo o Equivalentes a Largo Plazo	0	0	0	0	0
Bienes Inmuebles, Infraestructura y Construcciones en Proceso	203,536,519	52,482,759	26,230,217	229,789,062	26,252,542
Bienes Muebles	9,876,880	2,205,834	0	12,082,714	2,205,834
Activos Intangibles	0	0	0	0	0
Depreciación, Deterioro y Amortización Acumulada de Bienes	0	0	0	0	0
Activos Diferidos	0	0	0	0	0
Estimación por Pérdida o Deterioro de Activos no Circulantes	0	0	0	0	0
Otros Activos no Circulantes	0	0	0	0	0
TOTAL DEL ACTIVO	223,834,837	283,888,683	225,810,878	281,912,641	58,077,804

Bajo protesta de decir verdad declaramos que los Estados Financieros y sus Notas son razonablemente correctos y responsabilidad del emisor.


 C. JUAN LUIS JASSO HERNANDEZ
 PRESIDENTE MUNICIPAL


 ING. CRISTHIAN ALBERTO CRUZ SILVA
 TESORERO MUNICIPAL


 C. MARIO MUÑOZ MEDINA
 PRIMER REGIDOR