




**Cuenta Pública 2023**  
**MUNICIPIO DE ASIENTOS**  
**Flujo de Fondos**  
**Del 1 de Enero al 31 de Diciembre de 2023**  
**(Cifras en Pesos)**

Concepto	Estimado / Aprobado	Devengado	Recaudado / Pagado
<b>Rubros de Ingresos</b>	<b>241,339,600</b>	<b>315,134,587</b>	<b>315,134,587</b>
Impuestos	4223000	19729671.59	19729671.59
Cuotas y Aportaciones de Seguridad Social	0	0	0
Contribuciones de Mejoras	0	0	0
Derechos	7,162,000	23,085,589	23,085,589
Productos	20,000	49,000	49,000
Aprovechamientos	220,000	184,603	184,603
Ingresos por Venta de Bienes, Prestación de Servicios y Otros Ingresos	0	627,600	627,600
Participaciones, Aportaciones, Convenios, Incentivos Derivados de la Colaboración Fiscal y Fondos Distintos de Aportaciones	229,714,600	271,458,124	271,458,124
Transferencias, Asignaciones, Subsidios y Subvenciones, y Pensiones y Jubilaciones	0	0	0
Ingresos Derivados de Financiamientos	0	0	0
<b>Capítulos de Gasto</b>	<b>241,339,600</b>	<b>295,429,285</b>	<b>292,238,939</b>
Servicios Personales	104,644,000	98,209,848	98,209,848
Materiales y Suministros	18,157,000	20,042,536	19,247,620
Servicios Generales	38118600	52,960,456	51,519,229
Transferencias, Asignaciones, Subsidios y Otras Ayudas	24,408,000	54,598,310	53,786,338
Bienes Muebles, Inmuebles e Intangibles	5,520,000	9,877,045	9,734,814
Inversión Pública	50,492,000	59,741,091	59,741,091
Inversiones Financieras y Otras Provisiones	0	0	0
Participaciones y Aportaciones	0	0	0
Deuda Pública	0	0	0
<b>Total de las operaciones</b>	<b>0</b>	<b>19,705,302</b>	<b>22,895,647</b>

Bajo protesta de decir verdad declaramos que los Estados Financieros y sus notas, son razonablemente correctos y son responsabilidad del emisor.

  
 \_\_\_\_\_  
 ING. JOSE MANUEL BONZALEZ MOTA  
 PRESIDENTE MUNICIPAL

  
 \_\_\_\_\_  
 ING. LORENZO MARTIN CARRILLO LARA  
 TESORERO MUNICIPAL

  
 \_\_\_\_\_  
 C. JUAN MANUEL CARDONA ANGUIANO  
 PRIMER REGIDOR